

KESLA

VUOSIKERTOMUS 2006



METSÄTEKNOLOGIAN MONIOSAAJA

KESLA VUOSIKERTOMUS 2006

KESLA VUONNA 2006	2
AVAINLUVUT	3
TOIMITUSJOHTAJAN KATSAUS	4
KESLA – METSÄTEKNOLOGIAN MONIOSAAJA	5
KESLAN TUOTTEET	6 - 7
HALLITUKSEN TOIMINTAKERTOMUS	8 - 11
HALLITUS	12
HYVÄ HALLINNOINTITAPA	13 - 14
JOHTORYHMÄ	15
KONSERNITILINPÄÄTÖS, IFRS	16 - 25
EMOYHTIÖN TILINPÄÄTÖS, FAS	26 - 31
KESLA OYJ:N OSAKKEET JA OSAKKEENOMISTAJAT	32
TALOUDELLISTA KEHITYSTÄ KUVAAVAT TUNNUSLUVUT	33
TUNNUSLUKIJEN LASKENTAKAAVAT	34
TALOUDELLISET JULKAISUT VUONNA 2007	34
TILINTARKASTUSKERTOMUS	35

KESLA - VUONNA 2006

Kesla on metsäteknologian suunnitteluun, valmistukseen ja markkinointiin erikoistunut konepajakonserni, joka hallitsee puunkorjuun tuotantoketjun kannolta tehtaalle.

Konsernin liikevaihto kasvoi vuonna 2006 20,1% ja oli 33 790 tuhatta euroa, mikä on Keslan historian korkein. Vienti-toiminnan osuus oli ennätykselliset 66%. Liikevoitto oli 4 202 tuhatta euroa voitollinen, sijoitetun pääoman tuotto oli 29,6% ja omavaraisuusaste 48,4%. Tilikauden aikana investoitiin koneisiin ja laitteisiin yhteensä 2 208 tuhatta euroa.

Tilikauden aikana Kesla perusti tytäryrityksen Venäjälle sekä moi henkilönostinliiketoiminnan.

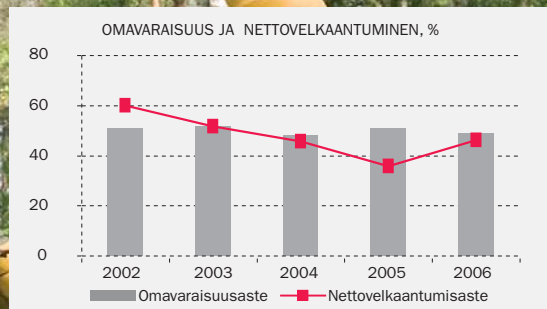
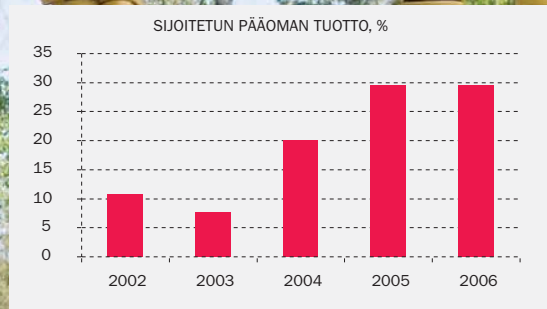
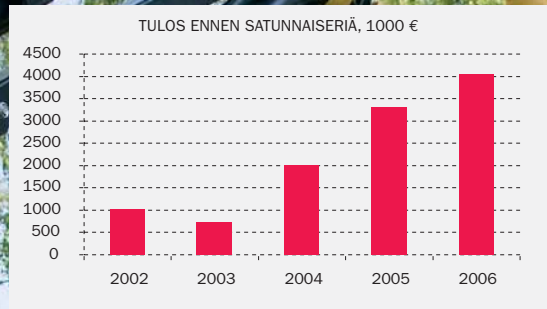
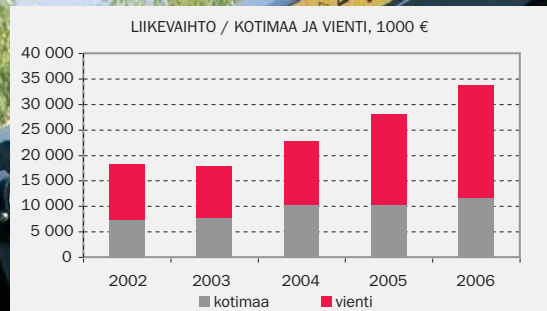
Yhtiön kaikkien osakkeiden markkina-arvo nousi 23,6 miljoonasta eurosta 28,6 miljoonaan euroon vuoden 2006 aikana. Osakkeenomistajien lukumäärä kasvoi vuoden aikana 453:sta 934 osakkaaseen.

Vuonna 1960 perustetulla Keslalla on tuotantolaitokset Joensuussa, Kesälahdella ja Ilomantsissa. Keslan palveluksessa oli tilikauden lopussa 240 henkilöä. Keslan A-osakkeet noteerataan Helsingin Pörssissä.

YHTIÖN VUOSINELJÄNNESTEN LIIKEVAIHDOT JA TULOKSET ENNEN TILINPÄÄTÖSSIIRTOJA JA VEROJA (1000 €)

	Liikevaihto		Tulos ennen tilinpäätössiirtoja ja veroja	
	2006	2005	2006	2005
Tammi-Maaliskuu	8 255	6 833	766	545
Huhti-Kesäkuu	8 510	7 640	843	1 050
Heinä-Syyskuu	6 890	5 706	806	703
Loka-Joulukuu	10 134	7 949	1 645	1 017
YHTEENSÄ	33 790	28 129	4 060	3 314





AVAINLUVUT

Liikevaihto, miljoonaa euroa
Tulos ennen satunnaiseriä ja veroja, tuhatta euroa
Sijoitetun pääoman tuotto (ROI), %
Omanvaraisuusaste, %
Osakekohtainen tulos, euroa
Osakekohtainen oma pääoma, euroa
Osinko per osake, euroa
Viennin osuus liikevaihdosta, %

* hallituksen esitys

2006

33,8
4 060
29,6
48,4
0,87
3,01
0,50*
65,7

2005

28,1
3 314
29,5
51,1
0,71
2,54
0,40
63,3

KESLA – MENESTYKSESSÄ MUKANA



Vuosi 2006 oli Keslalle kolmas perättäinen kannattavan kasvun vuosi. Onnistumisen elementit rakentuivat hyvästä markkinatilanteesta, osaavasta ja sitoutuneesta henkilöstöstä sekä alan parhaista yhteistyökumppaneista. Positiivisen onnistumisen kehä, jossa onnistumiset ruokkivat uusia onnistumisia, on kasvattanut Keslaa kolmen vuoden aikana entistä suurempiin saappaisiin. Liikevaihdollisesti sadan miljoonan markan yrityksestä on kasvanut kolmessa vuodessa kahden sadan miljoonan markan konserni. Samalla myös Keslan kiinnostavuus yhteistyökumppanina eri muodoissaan on ottanut merkittäviä harppauksia eteenpäin.

Keslan toimintaympäristön aktiivisuus tilikaudella tuki yhtiön toimintojen kehittämistä. Yhtiön eri toiminnoissa jouduttiin paitsi venymään, myös hakemaan uusia toimintamalleja sekä hyvään kysyntään vastaamiseksi että myös vahvaan kilpailutilanteeseen sopeutumiseksi. Vahva taloussuhdanne tarjosi sekä mahdollisuuksia että haasteita erityisesti ylikuumentuneiden raaka-aine- ja energiamarkkinoiden muodossa. Menestys hyvässäkin markkinatilanteessa ei tule vahingossa.

Vuosi 2006 tulee monilta osin jäämään Keslan historiaan yhtenä merkittävistä vuosista. Tilikauden aikana tehtiin useita strategisia, yhtiön tulevaisuuteen vaikuttavia pitkän tähtäyksen päätöksiä. Henkilönostinliiketoiminnasta luopuminen oli yksi merkittävä linjaus tulevaisuuteen. Kahden tukijalan strategia, jossa toisen tukijalan mahdollista notkahuusta pystytään paikkaamaan toisella, oli aikansa perusteltua myös Keslassa. Tämän päivän globaali kilpailutilanne vaatii kuitenkin keskittymistä. Kilpailulta suojattuja markkinoita ei enää ole.

Markkinoinnillisesti vuosi 2006 oli Keslassa aktiivista aikaa. Keslan tuotemerkistön ja imagon uudistamisella yhtiö nostettiin uudelle tasolle. Uusi ilme tukee yhtiön liiketoiminnan vahvaa kehitystä parantaen yhtiön markkinoinnillista näkyvyyttä asiakkaiden ja muiden sidosryhmien keskuudessa. Myös Keslan jakelukanaviston osalta vuosi 2006 oli ponnostusten aikaa. Kesla on vakiinnuttanut hyvän markkina-aseman kotimaassa eikä kokonaismarkkinoiden rajallisen kasvun puitteissa merkittävää kasvua pystytä täältä enää hakemaan. Kasvun perusta löytyykin entistä enemmän vientimarkkinoilta. Kasvutavoitetta tuettiin vuonna 2006 henkilöpanostuksilla keskeisissä vientimaissa sekä perustamalla ensimmäinen tytäryhtiö ulkomaille, Venäjälle. Jakelukanaviston kehittämiseen liittyi läheisesti myös tilikauden päättämisen jälkeen solmittu yhteistyösuhde japanilaisen kaivinkonevalmistajan, Sumitomon kanssa.

Vuonna 2006 Kesla sai päätökseen vuoden 2005 alussa käynnistetyn noin kolmen miljoonan euron kehitys- ja investointihankkeen yhtiön toimintoihin ja kolmeen tehtaaseen Itä-Suomessa. Kehityshankkeet yhdessä kasvaneiden henkilörekrytointien kanssa vahvistivat Keslan kuuluvuutta osaksi Itä-Suomen merkittävää metsäosaamiskeskittymää, metsäklusteria.

Keslan menestyksekkään vuoden takana on yhtiön henkilöstö ja hallitus. Keslalaiset pystyivät vastaamaan haasteeseen ja antoivat vahvan näytön kansainvälisestä osaamisestaan. Menestyksen takana ovat myös lukuisat vanhat ja uudet asiakkuudet, alan parhaat jälleenmyyjät ja muut yhteistyökumppanit, joiden kanssa Kesla operoi tilikauden aikana. Vahvat, sitoutuneet osaajat sekä sisäisesti että ulkoisesti ovat Keslan tärkein voimavara ponnistettaessa myös vuoteen 2007.

JOENSUU, TAMMIKUUSSA 2007

JARI NEVALAINEN
TOIMITUSJOHTAJA



KESLA – METSÄTEKNOLOGIAN MONIOSAAJA

Kesla on kehittynyt lähes 50 vuoden toimintahistoriansa aikana todelliseksi metsäteknologian moniosajaksi. Olemme lähellä asiakkaitamme niin puunkorjuussa, lähijä- ja kaukokuljetuksessa kuin haketuksessa. Puunkorjuun mekaniointi etenee kaikkialla maailmassa ja samalla bioenergian merkitys kasvaa polttoainetuotannossa. Kesla on vahvasti mukana tässä kehityksessä yhtenä alan merkittävistä toimijoista.


Toimitamme tuotteitamme yli 30 maahan: Japanista Yhdysvaltoihin sekä Suomesta Uruguayhin. Tuotteemme soveltuvat paikallisiin olosuhteisiin ja jälleenmyyjäverkostomme palvelee loppuasiakkaitamme paikallisella tasolla. Tavoitteenamme on vakiinnuttaa asemamme vahvasti kaikkiin keskeisiin metsämaihin ja tuleville painopistealueille.

Keslan rooli on jatkossakin keskittyä metsäteknologian moniosaamiseen. Nykyisellä tuote- ja osaamisvali-

koimalla pystymme palvelemaan yhä paremmin metsäsektorin OEM-asiakkaitamme: kuorma-auto-, traktori-, harvesteri-, ajokone- ja kaivinkonevalmistajia, jotka varustavat omia alustakoneitaan vaativiin puunkorjuun olosuhteisiin. Kesla varmistaa osaamisellaan, että kukin sektori saa omaan alustakoneeseensa parasta metsäteknologiaa sen kehittämiseen sitoutuneelta yritykseltä. Uskomme, että kokonaisvaltainen keskittyminen metsäteknologian kehittämiseen ja yhteistyön rakentamiseen alan tunnettujen toimijoiden kanssa tuo menestystä kehittyvillä puunkorjuun markkinoilla.

Asiakassuuntainen tuotekehitys ja tinkimätön laatu yhdistyvät kaikissa Keslan nostureissa, metsäperävau- nuissa, harvesterikourissa ja hakkureissa. Suomalaisella metsäteknologiaosaamisella on vahva maine vientimarkkinoilla - Keslalla on esittää suomalaisesta työnlaadusta avainlippu-tunnus.

MIKKO LEHIKONEN
MARKKINOINTIJOHTAJA



HARVESTERIKOURAT JA METSÄKONENOSTURIT

- > Havu- ja lehtipuurullakourat
- > Kuorivat eucalyptuskourat
- > Sykekourat
- > Harvesterinosturit
- > Kuormatraktorinosturit
- > Juontokonenosturit

KESLAN TUOTTEET

Keslan tuotteet ovat osoitus tehokkaasta ja kestävästä metsäteknologiasta osana puunkorjuun kokonaisratkaisua.



HAKKURIT

- > Traktorisovellukset
- > Konttisovellukset
- > Omamoottorisovellukset



METSÄPERÄVAUNUT JA KUORMAIMET

- > 100/200/300 -sarjan kuormaimet
- > 7-12 Tonnin metsäperävaunut
- > Puutavarakourat
- > Bioenergiakourat
- > Vinssit
- > Sykeproessorit



PUUTAVARANOSTURIT

- > Lyhyen puutavaran nosturit
- > Pitkän puutavaran nosturit
- > Kierrätys- ja teollisuusnosturit
- > Puutavarakourat
- > Nosturihytit

TOIMINTAKERTOMUS

Vuosi 2006 oli Keslan 46. toimintavuosi. Tilivuosien 2004 ja 2005 liiketoiminnallinen onnistuminen jatkui vuonna 2006. Keslalle suotuisa liiketoimintaympäristö mahdollisti yhtiön tavoitteiden mukaisen kannattavan kasvun. Vuonna 2006 tehdyt kehitystoimenpiteet ja investoinnit tukivat liiketoiminnallista onnistumista. Tehdyt kehitystoimenpiteet ovat myös perusta kannattavan kasvun tavoitteelle vuodelle 2007.

TOIMINTAYMPÄRISTÖ

Keslan liiketoimintaympäristö oli suotuisa vuonna 2006. Kansainvälisen talouden korkeasuhdanne ylläpiti myönteistä investointi-ilmapiiiriä sekä kotimaassa että viennissä. Metsäteollisuuden korkeat käyttöasteet tukivat hakkuu- ja kuljetuskaluston hyvää käyttöastetta ja mahdollistivat siten tarpeelliset korvaus- ja uusinvestoinnit vuoden 2006 aikana. Koneellistamisasteen kasvu kehittyvillä metsämarkkinoilla kasvatti osaltaan metsäkoneiden ja -laitteiden kokonaiskysyntää globaalisti. Myös kasvaava bioenergian käyttö tuki Keslan tuotteiden kysyntää. Kokonaisuudessaan Keslan tuotteiden kysyntä oli hyvällä tasolla läpi vuoden 2006.

LIKEVAIHTO

Kesla-konsernin liikevaihto kasvoi vahvasti tilikauden jokaisella vuosineljänneksellä vuoden 2005 vastaaviin vuosineljänneksiin nähden. Ensimmäisellä vuosineljänneksellä kasvu oli 20,8%, toisella vuosineljänneksellä 11,4%, kolmannella vuosineljänneksellä 20,8% ja neljännellä vuosineljänneksellä 27,5%. Neljännän vuosineljänneksen liikevaihto ylitti ensimmäisen kerran Keslan historiassa vuosineljänneksitasolla kymmenen miljoonan euron tason ollessa 10,1 miljoonaa euroa. Tilikauden 2006 liikevaihto kasvoi kokonaisuudessaan 20,1% ollessa 33,8 miljoonaa euroa (2005 28,1 miljoonaa euroa; 2004 22,8 miljoonaa euroa), joka osaltaan on Keslan historian korkein.

Yhtiön myynti kehittyi vuonna 2006 myönteisesti sekä kotimaassa että viennissä. Kotimaan myynti kasvoi 12,1% ja vientimyynti 24,8% vuoteen 2005 nähden. Vientitoiminnan osuus yhtiön kokonaismyynnistä kasvoi ennätyskelliseen 65,7%:iin yhtiön liikevaihdosta (2005 63,3%; 2004 54,5%) ja oli 22,2 miljoonaa euroa (2005 17,8 miljoonaa euroa; 2004 12,4 miljoonaa euroa). Kotimaan myynnin osuus liikevaihdosta oli 34,3% (2005 36,7%; 2004 45,5%) eli 11,6 miljoonaa euroa (2005 10,3 miljoonaa euroa; 2004 10,4 miljoonaa euroa).

Tilikauden liikevaihdon positiiviseen kehitykseen vaikutti-

vat myönteisen toimintaympäristön ohella ennen tilikautta ja tilikauden aikana tehdyt panostukset asiakaslähtöiseen tuotekehitykseen, myyntikanavien kehittämiseen sekä markkinoinnillisen näkyvyyden parantamiseen Keslan kohdemarkkinoilla.

TULOS

Kesla-konsernin tulos kehittyi positiivisesti vuonna 2006 ylittäen vuosineljänneksittäin toista vuosineljänneistä lukuun ottamatta edellisen vuoden vuosineljänneksitasot. Tilivuoden 2006 liikevoitto oli 4 202 tuhatta euroa (2005 3 392 tuhatta euroa; 2004 2 147 tuhatta euroa) eli liikevoitto oli 12,4% liikevaihdosta (2005 12,1%; 2004 9,4%). Tulos ennen tilinpäätössiirtoja ja veroja oli 4 060 tuhatta euroa voitollinen (2005 3 314 tuhatta euroa; 2004 2 003 tuhatta euroa). Konsernin oman pääoman tuotto oli 31,2% (2005 30,7%; 2004 21,2%).

Tilivuoden 2006 tulosparannuksen mahdollisti liikevaihdon merkittävä kasvu sekä ennen tilikautta ja tilikauden aikana tehdyt kehitystoimenpiteet ja investoinnit yhtiön eri toiminnoissa. Vuoden 2006 tulosta paransi osaltaan myös henkilöstöliiketoiminnan myynnistä kirjattu kertaluonteinen tuotto. Tilikauden suhteellista tuloskehitystä vaimensi vuoden 2006 aikana merkittävästi kohonneet raaka-aine- ja energiahinnat. Lisäksi yhtiön tekemät markkinoinnilliset panostukset liiketoiminnan kasvun tukemiseksi rasittivat suhteessa liikevaihdon kasvua enemmän vuoden 2006 tulosta.

INVESTOINNIT

Kesla-konsernin investoinnit kasvoivat tilikaudella 2006 vuoteen 2005 nähden. Bruttoinvestoinnit käyttöomaisuuteen olivat tilikaudella yhteensä 2 208 tuhatta euroa (2005 1 038 tuhatta euroa; 2004 433 tuhatta euroa).

Kesla sai tilikaudella päätökseen vuoden 2005 alussa käynnistetyn noin kolmen miljoonan euron kehitys- ja investointihankkeen yhtiön tehtaiden ja toimintojen kehittä-

tämiseksi. Vuoden 2006 investoinnit kohdistuivat konsernin tuotantokoneisiin ja -laitteisiin erityisesti konsernin Ilomantsin ja Kesälahden tehtailla. Tehdyillä investoinneilla tuettiin konsernin valmistustoimintojen tuottavuuden kehitystä sekä tuotantokapasiteetin kasvua vuodelle 2006. Investoinneilla luotiin myös osaltaan pohjaa lähitulevaisuuden kannattavalle kasvulle.

TUOTEKEHITYS

Keslan tuotteiden aktiivinen ja asiakaslähtöinen kehittäminen jatkui vuonna 2006. Konsernin tuotekehitysmenot olivat tilikauden aikana 849 tuhatta euroa eli 2,5% liikevaihdosta (2005 793 tuhatta euroa 2,8%; 2004 716 tuhatta euroa 3,1%). Tuotekehitysmenojen osuus liiketoiminnan kaikista menoista oli tilikauden aikana 2,9% (2005 3,3%; 2004 3,5%)

Kesla toi tilikaudella markkinoille uusia tuotteita ja tuoteuudistuksia kaikissa tuoteryhmissään. Asiakaslähtöisellä tuotekehityksellä vahvistettiin Keslan kattavaa tuotevalikoimaa ja tuettiin tuotteiden kilpailukykyä ja soveltuvuutta laajalle, kansainväliselle asiakaskunnalle. Yhtenä tuoteuutuutena vuonna 2006 Kesla esitteli uuden, tyyppimerkinnältään 2014Z, puutavaranosturin, joka laajentaa Keslan nosturivalikoimaa sekä metsäpuolen kokorunkokäsittelyyn että kasvavaan materiaalien kierrätykseen.

ARVIO MERKITTÄVIMMISTÄ RISKEISTÄ JA EPÄVARMUUSTEKIJÖISTÄ

Keslan hallitus vahvistaa yhtiössä noudatettavan riskienhallinnan periaatteet ja tavoitteet. Kesla Oyj:n toimitusjohtaja on vastuussa yhtiön riskienhallinnan käytännön järjestämisestä ja valvonnasta. Johtoryhmän jäsenet vastaavat osaltaan riskienhallinnasta kukin omalla vastualueellaan. Toimitusjohtaja raportoi riskienhallinnasta yhtiön hallitukselle. Yhtiöllä on sisäinen tarkastus ja sen tavoitteena on tunnistaa, analysoida ja hallita toimintaan liittyviä uhkia ja riskejä sekä samalla taata yrityksen tehokas toiminta. Yhtiön henkilöstöllä on vastuu tunnistaa omaan työympäristöönsä liittyviä toiminnallisia riskejä.

Kesla Oyj:n strategiset ja operatiiviset riskit koostuvat raaka-aineiden ja komponenttien saatavuudesta sekä hintojen kehityksestä, yhtiön sisäisten prosessien hallinnasta ja jälleenmyyjien toiminnasta. Näitä riskejä hallitaan kartoittamalla vaihtoehtoisia toimittajia, tekemällä markkinatilanteen mukaisesti edullisen pituisia sopimuksia, kehittämällä ja ylläpitämällä sisäistä osaamista sekä kartoittamalla jälleenmyyjien riskejä. Konsernita-

seessa suurina erinä ovat myyntisaamiset ja vaihtomaisuus. Myyntisaamisten luottotappioriskiä hallitaan konsernin luottopolitiikalla, joka sisältää tehokkaan perinnän. Yhtiö vakuutti 1.1.2007 alkaen tiettyjen vientimaiden liikevaihdon luottovakuutuksella.

Konsernin emoyhtiön ja tytäryhtiöiden rahoitusriskejä hallitaan konsernitasolla. Konsernilla ei ole merkittäviä korko- tai valuuttariskejä.

Vakuutuksilla suojaudutaan omaisuuteen, toiminnan keskeytymiseen sekä toiminta- ja tuotevastuisiin liittyviin riskeihin. Vakuutukset tarkastetaan vuosittain.

HENKILÖNOSTINLIIKETOIMINTA

Kesla myi henkilönostinliiketoimintansa elokuussa 2006 euralaiselle Nostolift Oy:lle. Liiketoimintasiirto toteutui suunnitelmien mukaisesti vuoden 2006 aikana. Kesla jatkaa tehdyn kauppasopimuksen mukaisesti vielä alihankintasuhteessa komponenttitoimittajana Nostolift Oy:lle vuoden 2007 ensimmäisen vuosipuoliskon ajan.

Henkilönostinliiketoiminnasta luopumisen myötä Kesla keskittyy metsäteknologisen osaamisen aktiiviseen kehittämiseen. Yhtiö odottaa yhteen liiketoimintaan keskittymisen tukevan Keslalle asetettua kannattavan kasvun strategiaa.

MYYNTI JA MARKKINOINTI

Kesla panosti vuonna 2006 markkinointikanavien kehittämiseen vahvistamalla läsnäoloaan merkittävässä vientimaissa. Kasvaneilla markkinointipanostuksilla pyrittiin vahvistamaan Keslan tuotteiden markkinaosuuksia ja näkyvyyttä kehittämällä kohdemaiden myynti- ja jälkimarkkinointikanavia.

Venäjän kehittyviä markkinoita varten Kesla perusti ensimmäisen tytäryhtiönsä ulkomaille, Pietariin. Tytäryhtiö rekisteröitiin elokuussa ja sen operatiivinen toiminta pääsee merkittävämmässä määrin vauhtiin vuoden 2007 aikana. Tytäryhtiön toiminta tukee Keslan tuotteiden suoramyyntiä ja jälkimarkkinointia, jälleenmyyjäverkostoa sekä Keslan myyntiä yhteistyökumppaneiden kautta Venäjälle.

Keslan markkinoinnillista ilmettä kehitettiin elokuussa 2006 julkistetulla yritysilmmeen uudistuksella. Uudistuksessa yhtenäistettiin yhtiö- ja tuotenimitykset sekä tuoteväilykset tukemaan Keslan yhtenäistä näkyvyyttä ja tunnettuutta markkinoilla ja yhtiön sidosryhmissä.

KESLA COMPONENTS OY

Vuosi 2006 oli ensimmäinen itsenäinen tilivuosi Kesla Oyj:n 100% omistamalle tytäryhtiölle Kesla Components Oy:lle. Tilivuosi 2006 oli uuden yhtiön itsenäisen toiminnan kehittämisen aikaa sekä perustan luomista toiminnan tavoitteiden mukaiselle jatkokehittämiselle ja ulkoisten asiakkaiden hakemiselle vuonna 2007. Tytäryhtiön toimitusjohtajaksi valittiin 1.1.2007 alkaen insinööri Petri Turunen.

TASE JA RAHOITUS

Konsernin tilikauden päättävän taseen loppusumma oli 21,1 miljoonaa euroa (31.12.2005 16,9 miljoonaa euroa; 31.12.2004 14,4 miljoonaa euroa). Taseen kasvu johtui liikevaihdon kasvun myötä kasvaneesta käyttöomasta sekä tehdyistä investoinneista tilikauden aikana.

Konsernin rahoitustilanne ja maksuvalmius säilyivät hyvinä koko tilikauden ajan. Liiketoiminnan rahavirta oli 1 543 tuhatta euroa positiivinen (2005 1 819 tuhatta euroa; 2004 1 497 tuhatta euroa).

Konsernin omavaraisuusaste oli 48,4% (2005 51,5%; 2004 48,0%).

HENKILÖSTÖ

Kesla -konsernin palveluksessa oli tilikauden 2006 aikana keskimäärin 226 henkilöä (2005 194; 2004 182). Tilikauden päättyessä henkilöstön kokonaismäärä oli 240 (31.12.2005 213; 31.12.2004 195). Henkilöstölle maksettiin palkkoja ja palkkioita yhteensä 7 077 tuhatta euroa (2005 6 161 tuhatta euroa; 2004 5 470 tuhatta euroa). Koko konsernin henkilöstölle maksettiin vuoden 2005 tuloksesta käyttökatteeseen perustuvaa tulospalkkiota yhteensä 179 tuhatta euroa maaliskuussa 2006.

TILIKAUDEN JÄLKEISET TAPAHTUMAT

Kesla ja Sumitomo (S.H.I) Construction Machinery Sales Co, Ltd allekirjoittivat kaivinkonepohjaista harvesteriyhteistyötä koskevan sopimuksen. Yhteistyön tavoitteena on kehittää nykyaikaiseen puunkorjuuseen soveltuva tehdasvarusteltu tela-alustainen harvesteri, joka on kokonaiskustannuksiltaan ja laadultaan kilpailukykyinen vaihtoehto pyöräalustaiselle harvesterille erityisesti kehittyvillä koneellisen puunkorjuun markkinoilla.

Yhteistyö Sumitomon kanssa avaa Keslalle myynnillisen näkyvyyden alueille, jonne Kesla ei yksin yltäisi. Solmittu yhteistyö vahvistaa Keslan vientitoimintoja ja tukee siten osaltaan yhtiön kannattavan kasvun tavoitetta.

LÄHIAJAN NÄKYMÄT

Keslan lähiajan näkymä on myönteinen. Maailmantalouden positiivinen vire, puunkorjuun koneellistamisasteen kasvu ja bioenergian käytön lisääntyminen luovat osaltaan positiivisen näkymän Keslan metsäkoneryhmän lähitulevaisuudelle.

Keslan tavoitteena on liiketoiminnan kannattava kasvu myös vuonna 2007. Poistuneen henkilöstöliiketoiminnan yhtiö odottaa pystyvänsä paikkaamaan myönteisesti kehittyvän metsäsektorin kautta. Epävarmuus erityisesti raaka-aineiden, mutta myös energian hinnan kehityksestä tuo osaltaan lisähaasteen liiketoiminnan kehittämislle vuonna 2007.

Yhtiön tilauskanta on tammikuussa 2007 parempi kuin vuonna 2006 vastaavana ajankohtana. Yhtiön tekemien kehitys- ja markkinointitoimenpiteiden, myönteisen lähiajan näkymän ja hyvän alkavan tilauskannan pohjalta yhtiön liiketoimintojen odotetaan kehittyvän myönteisesti lähitulevaisuudessa.

HALLINTO

Yhtiön toimitusjohtajana toimi tilikaudella Jari Nevalainen. Yhtiön hallituksen puheenjohtajana toimi Esko Paajanen. Yhtiökokouksessa 3.3.2006 valittiin hallituksen jäseniksi Harri Forss, Jussi Kuutsa, Seppo Kärkkäinen, Veli-Matti Kärkkäinen, Tapio Nikkanen, Esko Paajanen ja Jouni Paajanen.

Yhtiön tilintarkastajana on ollut KHT-yhteisö – Ernst&Young Oy vastuullisena tilintarkastajana KHT Roger Nyqvist.

OSAKKEIDEN MÄÄRÄ OSAKELAJEITTAIN JA KUTAKIN OSAKELAJIA KOSKEVAT YHTIÖJÄRJESTYKSEN PÄÄASIAALLISET MÄÄRÄYKSET

Osakkeet jakautuvat A-osakkeisiin ja B-osakkeisiin siten, että A-osakkeita on 2 483 tuhatta kappaletta ja B-osakkeita 900 tuhatta kappaletta. A- ja B-osakkeet eroavat toisistaan siten, että jokainen B-osake tuottaa oikeuden yhtiökokouksessa äänestää kahdellakymmenellä äänellä ja jokainen A-osake yhdellä äänellä. A-osakkeille maksettava osinko voi olla kaksinkertainen B-osakkeille maksettavaan osinkoon verrattuna.

OMIEN OSAKKEIDEN HANKKIMINEN JA LUOVUTTAMINEN

Varsinainen yhtiökokous valtuutti kokouksessaan 3.3.2006 hallituksen hankkimaan omia A-osakkeita enintään 314 913 kpl ja luovuttamaan omia A-osakkeita enintään 338 313 kpl. Valtuutukset olivat voimassa yhden vuoden yhtiökokouksen päätöksestä lukien. Valtutus oli kokonaan käyttämättä 31.12.2006. Yhtiön omistuksessa oli vuoden 2006 lopussa 23 400 kpl omaa A-osaketta. Yhtiön hallussa olevien omien osakkeiden osuus kaikista osakkeista oli 0,7% ja osakkeiden tuottamasta äänimäärästä 0,1% 31.12.2006.

CORPORATE GOVERNANCE ELI HYVÄ HALLINNOINTITAPA SUOSITUS

Keslassa otettiin käyttöön vuoden 2004 aikana Helsingin pörssin, Keskuskauppakamarin ja Teollisuuden ja Työnantajien antama suositus pörssiyritysten hyvästä hallinnointi- ja ohjausjärjestelmästä. Hallinnointiperiaatteet löytyvät Keslan Internet-sivuilta osoitteesta www.kesla.com kohdasta Sijoittajille.

HALLITUKSEN ESITYS VOITONJAOSTA, OMIEN OSAKKEIDEN HANKKIMIS- JA MYYNTIVALTUUTUKSESTA

Emoyhtiön vapaa oma pääoma 31.12.2006 on 7 399 tuhatta euroa, josta tilikauden 2006 voitto on 2 912 tuhatta euroa. Hallitus esittää 2.3.2007 Joensuuhun koon kutsuttavalle yhtiökokoukselle, että jakokelpoisista voittovaroista jaetaan osinkoa A- ja B-sarjan osakkeille 0,50 euroa / osake, yhteensä 1 684 tuhatta euroa. Jäljelle jäävät voittovarot 5 715 tuhatta euroa jäävät vapaaseen omaan pääomaan. Hallitus esittää yhtiökokoukselle myös, että omien osakkeiden hankinta- ja myyntivaltuutusta jatketaan vuonna 2007.

JOENSUUSSA 31.TAMMIKUUTA 2007

KESLA OYJ

ESKO PAAJANEN, HALLITUKSEN PUHEENJOHTAJA

HARRI FORSS

JUSSI KUUTSA

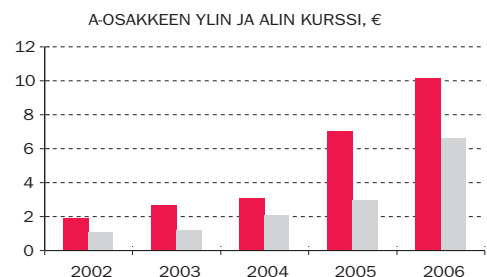
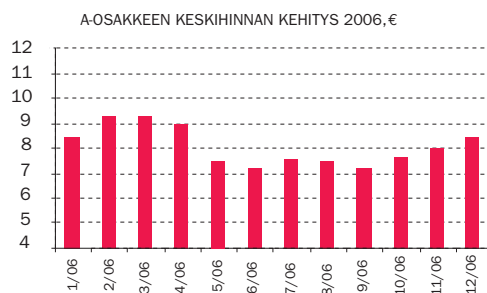
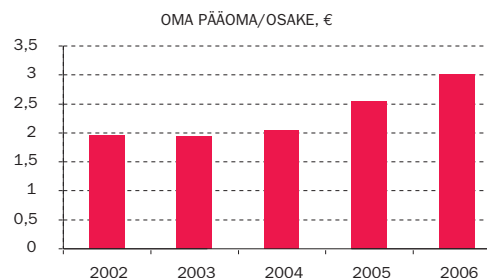
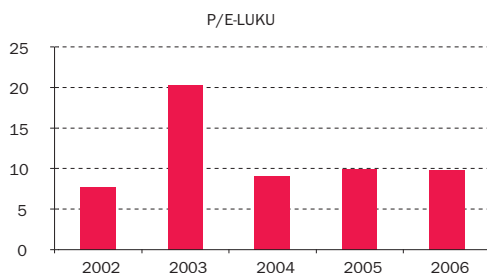
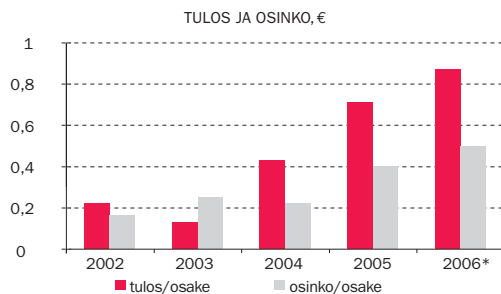
SEPPO KÄRKKÄINEN

VELI-MATTI KÄRKKÄINEN

TAPIO NIKKANEN

JOUNI PAAJANEN

JARI NEVALAINEN, TOIMITUSJOHTAJA



* hallituksen esitys

KESLA OYJ:N HALLITUS



Kuvassa ylärivissä vasemmalta: Veli-Matti Kärkkäinen, Seppo Kärkkäinen, Harri Forss
Alarivissä vasemmalta: Jouni Paajanen, Tapio Nikkanen, Esko Paajanen, Jussi Kuutsa



ESKO PAAJANEN, S. 1944

Kauppateknikko
Yrittäjä
Keslan hallituksen puheenjohtaja helmikuus-
ta 2004 alkaen ja jäsen 1977 alkaen
Osakkeenomistus yhtiössä: 360 000 kpl
Kesla B-osakkeita*



HARRI FORSS, S. 1945

Talousneuvos
Keslan hallituksen jäsen helmikuusta 2004
alkaen



SEPPO KÄRKKÄINEN, S. 1943

Yrittäjä, toimitusjohtaja Polarstone Oy
Keslan hallituksen jäsen vuodesta 1969
alkaen
Osakkeenomistus yhtiössä: 536 400 kpl
Kesla B-osakkeita*



VELI-MATTI KÄRKKÄINEN, S. 1967

Yhteiskuntatieteiden maisteri
Toimitusjohtaja Lipu Oy
Keslan hallituksen jäsen helmikuusta 2003
alkaen
Osakkeenomistus yhtiössä: 30 000 kpl
Kesla A-osakkeita*



TAPIO NIKKANEN, S. 1958

Metsänhoitaja
Yrittäjä, toimitusjohtaja Wisser Oy
Keslan hallituksen jäsen maaliskuusta 2001
alkaen



JOUNI PAAJANEN, S. 1967

Yhteiskuntatieteiden maisteri
Projektitoiminnan päällikkö,
Fujitsu Services Oy
Keslan hallituksen jäsen helmikuusta 2003
alkaen
Osakkeenomistus yhtiössä: 18 250 kpl
Kesla A-osakkeita*



JUSSI KUUTSA, S. 1964

Kauppätieteiden maisteri
Ulkomaantoimintojen kehitysjohtaja,
Stockmann konserni
Keslan hallituksen jäsen maaliskuusta 2006
alkaen
Osakkeenomistus yhtiössä: 10 800 kpl
Kesla A-osakkeita*

*osaketiedot 31.12.2006 tilanteen mukaisesti.

HYVÄ HALLINNOINTITAPA

Kesla Oyj ja sen tytäryhtiöt noudattavat Helsingin pörssin, Keskuskauppakamarin ja Teollisuuden ja Työntantajain Keskusliiton 1.7.2004 voimaan tullutta suositusta listayhtiöiden hallinnointi- ja ohjausjärjestelmästä (Corporate Governance).

KESLAN YHTIÖKOKOUS

Keslan yhtiökokous pidetään vähintään kerran vuodessa. Varsinainen yhtiökokous on pidettävä vuosittain neljän kuukauden kuluessa yhtiön tilikauden päättymisestä hallituksen määräämänä päivänä. Yhtiökokous päättää sille osakeyhtiölain ja yhtiöjärjestyksen mukaan kuuluvista tehtävistä, kuten tilinpäätöksen vahvistamisesta, vastuuvapauden myöntämisestä hallituksen jäsenille ja toimitusjohtajalle, voitonjaosta, hallituksen jäsenten palkkioista sekä hallituksen ja tilintarkastajien valinnasta ja heille maksettavista palkkioista.

Yhtiöjärjestyksen mukaan kutsu yhtiökokoukseen on toimitettava osakkeenomistajille aikaisintaan neljä viikkoa ja viimeistään seitsemäntoista päivää ennen kokousta postittamalla kutsu kullekin osakkeenomistajalle osoitteella, jonka he ovat yhtiön osakasluetteloon ilmoittaneet tai julkaisemalla yhtiökokoukseen hallituksen päättämässä valtakuunnallisesti ilmestyvässä sanomalehdessä. Yhtiökokoukseen kutsutaan myös Keslan kotisivuilla Internetissä. Osakkeenomistajan, joka haluaa käyttää puhe- ja äänivaltaa yhtiökokouksessa, on ilmoitettava yhtiölle kokouksessa mainittuna aikana, jonka on oltava aikaisintaan 5 päivää ja viimeistään 3 päivää ennen kokousta.

KESLAN HALLITUS

Keslan hallitukseen kuuluu neljästä seitsemään varsinaista jäsentä, jonka toimikausi on yksi vuosi. Hallitus valitsee keskuudestaan puheenjohtajan ja varapuheenjohtajan.

Hallitus vastaa yhtiön hallinnosta ja toiminnan asianmukaisesta järjestämisestä. Hallitus valvoo ja ohjaa yhtiön toimintaa, päättää keskeisistä toimintaperiaatteista, tavoitteista ja strategiasta. Hallitus vahvistaa budjetin, toimintasuunnitelman ja tilinpäätöksen sekä osavuositarkastukset. Hallitus päättää myös rahoitussopimuksista, taloudellisesti merkittävistä investoinneista ja kiinteän ja sijoitusomaisuuden ostoista tai myynneistä. Hallitus nimittää ja erottaa toimitusjohtajan ja vahvistaa johtoryhmän jäsenten nimitykset. Hallituksella on työjärjestys.

3.3.2006 pidetyssä Keslan varsinaisessa yhtiökokouksessa hallituksen jäseniksi valittiin Harri Forss, Jussi Kuutsa, Seppo Kärkkäinen, Veli-Matti Kärkkäinen, Tapio Nikkanen, Esko Paajanen ja Jouni Paajanen. Puheenjohtajaksi valittiin Esko Paajanen ja varapuheenjohtajaksi Tapio Nikkanen. Keslan hallituksen seitsemän jäsentä; Harri Forss, Jussi Kuutsa, Seppo Kärkkäinen, Veli-Matti Kärkkäinen, Tapio Nikkanen, Esko Paajanen ja Jouni Paajanen; ovat yhtiöstä riippumattomia jäseniä. Lisäksi riippumattomia merkittävistä osakkeenomistajista ovat kolme jäsentä, Harri Forss, Jussi Kuutsa ja Tapio Nikkanen. Toimitusjohtaja Jari Nevalainen osallistuu hallituksen kokouksiin käsiteltävien asioiden esittelijänä. Talous- ja henkilöstöjohtaja Marke Tyrväinen toimii hallituksen sihteerinä.

3.3.2006 pidetyssä varsinaisessa yhtiökokouksessa päätettiin hallituksen puheenjohtajan palkkioksi 25 000 euroa ja varapuheenjohtajan palkkioksi 17 500 euroa sekä hallituksen jäsenten palkkioksi 10 000 euroa toimikaudelta. Keslan vakituisen henkilöstöön kuuluville ei makseta erillistä korvausta hallituksen jäsenyydestä. Vuonna 2006 pidettiin 11 hallituksen kokousta, joiden osallistumisprosentti oli 93 ja palkkioita hallitukselle maksettiin 91 318 euroa.

Hallitus suorittaa arvion päättyvän kauden toiminnastaan hallituksen tammikuun kokouksessa.

TOIMITUSJOHTAJA JA JOHTORYHMÄ

Hallitus nimittää toimitusjohtajan. Toimitusjohtaja vastaa yhtiön juoksevasta hallinnosta hallituksen antamien ohjeiden ja määräysten mukaisesti.

Yrityksen johtoryhmään kuuluvat toimitusjohtaja, hallituksen puheenjohtaja, talous- ja henkilöstöjohtaja, Kesälahden tehtaanojohtaja ja markkinointijohtaja. Johtoryhmä kokoontuu toimitusjohtajan johdolla normaalisti kerran kuukaudessa. Johtoryhmä avustaa toimitusjohtajaa ja sen kullakin jäsenellä on operatiivinen vastuu oman vastualueensa päivittäisistä operaatioista. Johtoryhmän tehtävänä on operatiivisten toimintojen lisäksi varmistaa yhtiön toimintojen kansainvälisen kilpailukykyyn kehittyminen ja ylläpito toimintaympäristömuutosten mukaisesti.

TILINTARKASTAJA

Yhtiössä on yhdestä kahteen varsinaista tilintarkastajaa. Varsinaisista tilintarkastajista yhden tulee olla Keskuskaupakamarin hyväksymä tarkastaja. Tilintarkastaja valitaan varsinaisessa yhtiökokouksessa. Tilintarkastajan toimikausi käsittää valinnan tapahtuessa kulumassa olevan tilikauden ja hänen tehtävänsä päättyy vaalin jälkeisen ensimmäisen varsinaisen yhtiökokouksen päättyessä. 3.3.2006 pidetyssä Keslan varsinaisessa yhtiökokouksessa tilintarkastajaksi valittiin KHT-yhteisö Ernst&Young Oy vastuullisena tilintarkastajana KHT Roger Nyqvist.

Tilintarkastuksesta maksettiin vuonna 2006 laskutuksen mukaisesti 38 704 euroa, joka sisältää 2 000 euron arvosta palkkioita tilintarkastukseen liittymättömistä palveluista.

PALKITSEMINEN JA PALKKIOT

Kesla Oyj:n henkilöstöllä on vuosittain erikseen määriteltävä palkitsemisjärjestelmä, jonka tarkastelu tapahtuu tilikautittain hallituksen toimesta. Yhtiön toimitusjohtajalla ja johtoryhmän jäsenillä on henkilökohtainen tulospalkkiojärjestelmä, joka perustuu yhtiön tuloskehitykseen ja liikevaihdon kasvuun. Palkkion toteutumisen hyväksyy hallitus tilikautittain kerran vuodessa. Yhtiössä ei ole käytössä optiojärjestelmiä.

Toimitusjohtajan palkka luontaisetuineen vuonna 2006 oli 139 690 euroa. Toimitusjohtajalla ei ole erillistä eläkesopimusta yhtiön puolesta. Toimitusjohtajan irtisanomisaika on 3 kuukautta. Yhtiön irtisanoessa sopimuksen astuu irtisanominen välittömästi voimaan ilman erillistä irtisanomisaikaa. Yrityksen päättyessä sopimuksen toimitusjohtajalle maksetaan kuuden kuukauden rahapalkkaa vastaava rahasumma.

SISÄINEN VALVONTA, RISKIENHALLINTA JA SISÄINEN TARKASTUS

Hallitus on päättänyt, ettei yhtiön toiminta ja toiminnan laajuus huomioiden ole tarpeellista perustaa erillisiä valiokuntia.

Lakisääteisen tilintarkastajan rooli on selvittää, että tilinpäätös antaa oikeat ja riittävät tiedot ja että se on laadittu kirjanpitolain ja tilinpäätöksen laatimista koskevien muiden säännösten ja määräysten mukaisesti.

Yhtiön sisäisellä tarkastuksella on tavoitteena tunnistaa, analysoida ja hallita toimintaan liittyviä uhkia ja riskejä sekä samalla taata yrityksen tehokas toiminta. Keslan hallitus vahvistaa yhtiössä noudatettavan sisäisen valvonnan periaatteet. Sisäinen tarkastus on järjestetty siten, että hallitus nimittää vuosittain sisäisen tarkastuksen suorittajiksi 1-2 yhtiöstä riippumatonta henkilöä, jotka voivat olla hallituksen jäseniä. Sisäinen tarkastus raportoi hallitukselle puolivuosittain ja tarvittaessa. Rahoitukseen liittyvien ja operatiivisen toiminnan riskien hallintaan on laadittu toimintaohjeet, joiden noudattamista valvotaan päivittäisessä operatiivisessa työssä.

SISÄPIIRIHALLINTO

Yhtiö noudattaa Helsingin Pörssin sisäpiiriohjetta. Yhtiöllä on sekä julkinen että yrityskohtainen sisäpiiri ja lisäksi tarvittaessa myös hankekohtainen sisäpiiri. Sisäpiiriohje on sisäpiiriläisten tiedossa ja muutoksista tiedotetaan sisäpiiriläisille. Sisäpiiriin kuuluville henkilöille lähetetään säännöllisin väliajoin sisäpiirirekisteriote tarkastettavaksi. Yhtiö edellyttää, että sen kaikki sisäpiiriläiset toimivat sisäpiirisäännösten edellyttämällä tavalla.

Yhtiön julkista sisäpiirirekisteriä ylläpitää Suomen Arvopaperikeskus Oy SIRE-järjestelmässään. Julkiseen sisäpiiriin kuuluvat yhtiön hallituksen jäsenet, toimitusjohtaja, tilintarkastaja ja johtoryhmän jäsenet. Pysyviin yrityskohtaisiin sisäpiiriläisiin kuuluvat henkilöt, jotka työtehtäviensä vuoksi saavat säännöllisesti sisäpiiritietoa. Yritys ylläpitää itse rekisteriään pysyvistä yrityskohtaisista sisäpiiriläisistään.

Myydessään tai ostaessaan yhtiön osakkeita yhtiön sisäpiiriläisten on pyydettävä arviota mahdollisen sisäpiiritiedon olemassaolosta yhtiön sisäpiirivastaavalta. Kesla Oyj:n sisäpiiriläisille suositellaan ainoastaan pitkäaikaisia, yli 6 kuukauden sijoituksia yhtiön osakkeisiin. Lyhyempi kaupankäynti on sallittu ainoastaan yhtiön sisäpiirivastaavan luvalla. Sisäpiiriläiset eivät saa käydä kauppaa 30 vuorokautta ennen tilinpäätöksen ja 21 vuorokautta ennen neljännesvuositulosten julkistamista. Yhtiön sisäpiirivastaava on talous- ja henkilöstöjohtaja.

Yhtiö siirtyi arvo-osuusjärjestelmään vuoden 1998 aikana. Sisäpiiriohje on otettu käyttöön 1.3.2000.

KESLA OYJ:N JOHTORYHMÄ



Kuvassa vasemmalta: Martti Haverinen, Jari Nevalainen, Marke Tyrväinen, Mikko Lehtikoinen ja Esko Paajanen



JARI NEVALAINEN, S. 1966

Diplomi-insinööri, Kauppatieteiden kandidaatti
Toimitusjohtaja ja johtoryhmän puheenjohtaja maaliskuusta 2001 alkaen

Osakkeenomistus yhtiössä: 13 200 kpl Kesla A-osakkeita*



MARTTI HAVERINEN, S. 1950

Diplomi-insinööri
Tehtaanjohtaja, Kesälahden tehdas ja johtoryhmän jäsen tammikuusta 2002 alkaen



MIKKO LEHTIKOINEN, S. 1975

Metsänhoitaja
Markkinointijohtaja ja johtoryhmän jäsen huhtikuusta 2003 alkaen



MARKE TYRVÄINEN, S. 1969

Kauppatieteiden maisteri
Talousjohtaja elokuusta 2000 alkaen, lisäksi henkilöstöjohtaja tammikuusta 2005 alkaen, johtoryhmän jäsen elokuusta 1999 alkaen

Osakkeenomistus yhtiössä: 1 200 kpl Kesla A-osakkeita*

*Osaketiedot 31.12.2006 tilanteen mukaisesti.

KONSERNITILINPÄÄTÖS, IFRS

KONSERNIN TULOSLASKELMA

1000 €	LIITETIETO	1.1.-31.12.2006	1.1.-31.12.2005
Liikevaihto		33 790	28 129
Valmiiden ja keskeneräisten tuotteiden varastojen muutos		66	23
Liiketoiminnan muut tuotot	3	429	45
Aineiden ja tarvikkeiden käyttö		-16 675	-13 519
Työsuhde-etuuksista aiheutuvat kulut	5	-8 751	-7 626
Poistot	6	-706	-638
Liiketoiminnan muut kulut	4	-3 950	-3 022
Liikevoitto		4 202	3 392
Rahoituskulut (netto)	8	-141	-78
Voitto ennen veroja		4 060	3 314
Tuloverot	9	-1 125	-929
Tilikauden voitto		2 935	2 386
Emoyhtiön omistajille kuuluvasta voitosta laskettu laimentamaton/laimennettu osakekohtainen tulos, euro		0,87	0,71

KONSERNIN TASE

1000 €	LIITETIETO	31.12.2006	31.12.2005
VARAT			
Pitkäaikaiset varat			
Aineelliset käyttöomaisuushyödykkeet	11	5 097	4 127
Muut aineettomat hyödykkeet	11	107	152
Myytavissä olevat sijoitukset		17	18
Laskennalliset verosaamiset	15	96	31
Lyhytaikaiset varat			
Vaihto-omaisuus	12	7 760	6 559
Myyntisaamiset ja muut saamiset	13	7 045	5 425
Rahavarat	14	929	577
VARAT YHTEENSÄ		21 052	16 889
OMA PÄÄOMA JA VELAT			
Emoyrityksen omistajille kuuluva oma pääoma			
Osakepääoma	16	1 917	1 917
Ylikurssirahasto		6	6
Kertyneet voittovarot		8 272	6 683
OMA PÄÄOMA YHTEENSÄ		10 195	8 606
Pitkäaikaiset velat			
Laskennallinen verovelka	15	554	487
Varaukset	17	170	120
Korolliset velat	18	4 206	2 750
Lyhytaikaiset velat			
Ostovelat ja muut velat	19	4 442	3 503
Tilikauden verotettavaan tuloon perustuvat verovelat		72	520
Lyhytaikaiset korolliset velat	18	1 413	904
VELAT YHTEENSÄ		10 858	8 284
OMA PÄÄOMA JA VELAT YHTEENSÄ		21 052	16 889

KONSERNIN IFRS:N MUKAISET LIITETIEDOT

1. Tilinpäätöksen laatimisperiaatteet

Perustiedot

Kesla on metsäteknologian suunnitteluun, valmistukseen ja markkinointiin erikoistunut konepajakonserni, joka hallitsee puunkorjuun tuotantoketjun kannolta tehtaalle. Konsernin emoyritys on Kesla Oyj. Emoyrityksen kotipaikkakunta on Joensuu ja sen rekisteröity osoite on Kuurnankatu 24, 80100 Joensuu. Jäljennös konsernitilinpäätöksestä on saatavissa yhtiön kotisivuilta osoitteesta www.kesla.com tai konsernin emoyhtiön pääkonttorista edellä mainitussa osoitteessa.

Tilinpäätöksen laatimisperusta

Kesla –konsernin tilinpäätös on laadittu kansainvälisen tilinpäätöskäytännön (International Financial Reporting Standards, IFRS) mukaisesti noudattaen 31.12.2006 voimassa olevia säännöstöjä. Konsernin siirtymäpäivä IFRS:ään oli 1.1.2004. Konsernitilinpäätös on laadittu alkuperäisiin hankintahintoihin perustuen lukuun ottamatta käypään arvoon tulosvaikutteisesti kirjattuja rahoitusvaroja ja -velkoja.

Konsernitilinpäätöksen laatimisperiaatteet

Konsernitilinpäätös sisältää Kesla Oyj:n ja kaikki sen suoraan tai välillisesti omistamat yritykset, joissa konsernilla on määräysvalta. Määräysvalta syntyy, kun konserni omistaa yli puolet yrityksen äänivallasta tai sillä on oikeus määrätä yrityksen talouden ja liiketoiminnan periaatteista. Emoyhtiön perustamat tytäryhtiöt on yhdistelty konsernitilinpäätöseen yhtiöiden perustamisesta lähtien. Kaikki konsernin sisäiset liiketapahtumat, saamiset, velat, voitonjako ja realisoitumattomat sisäiset katteet eliminoidaan konsernitilinpäätöstä laadittaessa.

Ulkomaanrahan määräiset erät

Konsernitilinpäätös on esitetty euroissa, joka on konsernin toiminta- ja esittämisvaluutta. Ulkomaanrahan määräiset erät kirjataan euroiksi tapahtumapäivän kurssiin. Tilinpäätöspäivänä avoimena olevat ulkomaanrahan määräiset monetaariset saamiset ja velat on arvostettu käyttäen tilinpäätöspäivän kurssseja. Ei-monetaariset erät on arvostettu tapahtumapäivän kurssiin. Ulkomaanrahan määräisten erien muuntamisesta syntyneet voitot ja tappiot on merkitty tuloslaskelmaan. Liiketoiminnan kurssivoitot ja –tappiot sisältyvät vastaaviin eriin liikevoiton yläpuolelle. Valuuttamääräisten lainojen ja saamisten kurssivoitot ja –tappiot sisältyvät rahoitustuottoihin ja –kuluihin.

Tytäryhtiön yhdistämisperiaate

Ulkomaalaisen tytäryhtiön tuloslaskelman erät on muutettu konsernitilinpäätöksessä yhdistelemistä varten Suomen rahan määräisiksi käyttäen tilikauden keskikurssia ja tase-erät tilinpäätöspäivän kurssia.

Tuloverot

Konsernin verot sisältävät konserniyhtiöiden tilikauden tulokseen perustuvat verot, aikaisempiin tilikausiin kohdistuvat veronoikaisu- ja laskennallisen verosaamisen ja verovelan muutokset. Tilikauden verotettavaan tuloon perustuva vero lasketaan verotettavasta tulosta kunkin maan voimassaolevan verokannan perusteella. Laskennallinen vero lasketaan kaikista kirjanpitoarvon ja verotuksellisen arvon väliaikaisista eroista. Konserniyhtiöiden verotuksellisesta tappiosta lasketaan verosaaminen vain siihen määrään asti kuin niitä arvioidaan voitavan tulevaisuudessa hyödyntää.

Aineettomat hyödykkeet

Tutkimus- ja tuotekehitysmenot

Tutkimusmenot kirjataan tilikauden kuluiksi. Pääosa konsernin kehittymenoista ei täytä IAS 38 standardin kriteereitä ja ne kirjataan vuosikuluiksi. Se osa kehittymenoista, joka kohdistuu uusiin kaupallisesti ja teknisesti käyttökelpoihin tuotteisiin, aktivoidaan ja esitetään kohdassa Muu aineeton omaisuus ja poistetaan taloudellisena vaikutus aikanaan, enintään viidessä vuodessa.

Muut aineettomat hyödykkeet

Tietokoneohjelmien ylläpitomenot kirjataan kuluiksi. Ohjelmistoprojekteihin liittyvät kulut, jotka voidaan yksilöidä kuuluvaksi yksilöityyn tietokoneohjelmaa ja jotka tuottavat konsernille todennäköistä taloudellista hyötyä, aktivoidaan. Patenttien hankintamenot aktivoidaan aineettomiin hyödykkeisiin ja poistetaan tasapoistoina taloudellisen pitoajan kuluessa.

Aineelliset käyttöomaisuushyödykkeet

Konserniyhtiöiden hankkima aineellinen käyttöomaisuus arvostetaan alkuperäiseen hankintamenuon vähennettynä poistoilla ja mahdollisilla arvonalentumisilla.

Kuluvan käyttöomaisuuden poistojen määrittämiseen on käytetty ennalta laadittua poistosuunnitelmaa. Suunnitelman mukaiset poistot on laskettu käyttöomaisuuden hankintamenoista arvioidun taloudellisen käyttöiän mukaan tasapoistoin.

Arvioidut poistoajat ja niiden vastaavat vuotuiset prosentit ovat:

Muut pitkävaikutteiset menot (tietokoneohjelmat)	3-5 vuotta	20,0-33,3 %
Rakennukset	30-35 vuotta	2,9-3,3 %
Tuotannon koneet ja kalusto	5-8 vuotta	12,5-20,0 %
Kuljetusvälineet	5 vuotta	20,0 %
Tietokoneet	3-5 vuotta	20,0-33,3 %
Muut koneet ja kalusto	5 vuotta	20,0 %
Valmistusoikeudet	8-10 vuotta	10,0-12,5 %

Hyödykkeiden jäännösarvo ja taloudellinen vaikutusaika tarkastetaan tilinpäätöksen yhteydessä ja tarvittaessa oikaistaan kuvaamaan taloudellisen hyödykkeen odotuksissa tapahtuneita muutoksia.

Julkiset avustukset

Julkiset avustukset on kirjattu aineellisten käyttöomaisuushyödykkeiden kirjanpitoarvojen vähennyksiksi silloin, kun on kohtuullisen varmaa, että ne tullaan saamaan ja että konserni täyttää avustuksen saamisen edellytykset. Avustukset tuloutuvat pienempien poistojen muodossa hyödykkeen taloudellisen vaikutusajan kuluessa.

Vaihto-omaisuus

Vaihto-omaisuus arvostetaan hankintamenoon tai sitä alhaisempaan nettorealisointiarvoon. Hankintameno määritetään FIFO-menetelmällä. Valmiiden ja keskeneräisten tuotteiden hankintameno muodostuu raaka-aineista, välittömistä työsuorituksista johtuvista menoista, muista välittömistä menoista sekä asianmukaisesta osuudesta valmistuksen muuttuvista ja kiinteistä yleismenoista. Nettorealisointiarvo on tavanomaisessa liiketoiminnassa saatava arvioitu myyntihinta, josta on vähennetty arvioidut tuotteen valmiiksi saattamiseen tarvittavat menot ja myynnistä johtuvat menot.

Vieraan pääoman menot

Vieraan pääoman menot kirjataan kuluksi sillä kaudella, jonka aikana ne ovat syntyneet. Vieraan pääoman menojen jaksottamisessa on käytetty efektiivisen koron menetelmää.

Vuokrasopimukset - Konserni vuokralle ottajana

Konsernilla ei ole rahoitusleasingsopimuksilla vuokrattuja hyödykkeitä. Vuokrasopimukset, joissa omistamiselle ominaiset riskit ja edut jäävät vuokralle antajalle käsitellään muina vuokrasopimuksina. Muiden vuokrasopimusten perusteella suoritettavat vuokrat kirjataan kuluksi tuloslaskelmaan tasaerinä vuokra-ajan kuluessa.

Vuokrasopimukset - Konserni vuokralle antajana

Muilla kuin rahoitusleasingsopimuksilla vuokralle annetut hyödykkeet sisältyvät taseessa aineellisiin hyödykkeisiin. Niistä tehdään poistot taloudellisena vaikutusajana. Konsernin saamat vuokratuotot koostuvat pääsääntöisesti liikehuoneistojen vuokratuotoista. Vuokratuotot kirjataan tuloslaskelmaan tasaerinä vuokra-ajan kuluessa. Konsernilla ei ole rahoitusleasingsopimuksilla vuokralle annettuja hyödykkeitä.

Tuloutusperiaatteet

Tuotot tavaroiden myynnistä kirjataan, kun tavaroiden omistamiseen liittyvät merkittävät riskit ja edut ovat siirtyneet ostajalle. Tuotot palveluista kirjataan silloin, kun palvelu on suoritettu.

Työsuhde-etuudet

Konsernissa työskentelevien eläkejärjestely on hoidettu eläkevakuutusyhtiön kautta. Eläkejärjestelyt käsitellään maksupohjaisena, jolloin niihin tehdyt suoritukset kirjataan tuloslaskelmaan sillä kaudella, jota veloitus koskee.

Rahoitusvarat ja -velat

Kesla -konsernin rahoitusvarat ja -velat on luokiteltu IAS 39 Rahoitusinstrumentit: kirjaaminen ja arvostaminen –standardin mukaisesti seuraaviin ryhmiin: käypään arvoon tulosaikavaihteisesti kirjattavat rahoitusvarat, lainat ja muut saamiset, myytävissä olevat sijoitukset sekä muut velat. Luokittelu tapahtuu rahoitusvaran tai -velan hankinnan tarkoituksen perusteella ja ne luokitellaan alkuperäisen hankinnan yhteydessä. Transaktiomenot kirjataan rahoitusvarojen alkuperäiseen kirjanpitoarvoon, kun kyseessä on erä, jota ei ole arvostettu käypään arvoon tuloksen kautta. Rahoitusinstrumenttien kirjaus taseeseen tapahtuu kaupantekopäivänä.

Taseen pitkäaikaisiin varoihin kuuluvat myytävissä olevat sijoitukset sisältävät listaamattomien yhtiöiden osakkeita, jotka on arvostettu hankintamenoon soveltuvin osin vähennettynä arvonalennuksilla.

Lainat ja muut saamiset ovat johdannaisvaroihin kuulumattomia rahoitusvaroja, joihin liittyvät maksut ovat kiinteät ja joita ei noteerata toimivilla markkinoilla eikä yhtiö pidä niitä kaupankäyntitarkoituksessa. Tähän ryhmään sisältyvät konsernin pitkä- ja lyhytaikaiset lainasaamiset sekä myyntisaamiset ja ne arvostetaan hankintamenoon.

Rahavaroihin sisältyvät käteinen raha, pankkitalletukset, joiden maturiteetti on lyhyt (noin alle 3 kk) sekä pankkitilien varat. Rahavarat arvostetaan käypään arvoon ja arvostustulos kirjataan tuloslaskelmaan.

Rahoitusvelat merkitään alun perin kirjanpitoon saadun vastikkeen perusteella käypään arvoon. Transaktiomenot on sisällytetty rahoitusvelkojen alkuperäiseen kirjanpitoarvoon. Myöhemmin kaikki rahoitusvelat arvostetaan efektiivisen koron menetelmällä jaksotettuun hankintamenoon. Käytössä olevat pankkitilien limiitit kuuluvat pitkäaikaisiin korollisiin velkoihin.

Varaukset

Varaus kirjataan, kun konsernilla on aikaisemman tapahtuman seurauksena olemassa oikeudellinen tai tosiasiallinen velvoite ja maksuvelvoitteen toteutuminen on todennäköistä ja sen suuruus voidaan luotettavasti määrittää. Takuuvarauksen suuruus perustuu kokemusperäiseen tietoon takuumenojen toteutumisesta.

Liikevoitto

Konserni on määrittänyt liikevoitto –käsitteen seuraavasti: liikevoitto on nettosumma, joka muodostuu, kun liikevaihtoon lisätään liiketoiminnan muut tuotot, vähennetään ostokulut valmiiden ja keskeneräisten tuotteiden varaston muutoksella, vähennetään työsuhde-etuuksista aiheutuvat kulut, poistot ja mahdolliset arvonalentumistappiot sekä liiketoiminnan muut kulut. Kaikki muut kuin edellä mainitut tuloslaskelmaerät esitetään liikevoiton alapuolella. Kurssierot sisältyvät liikevoittoon, mikäli ne syntyvät liiketoimintaan liittyvistä eristä; muutoin ne on kirjattu rahoituseriin.

Johdon harkinta

Tilinpäätöstä laadittaessa yhtiön johto on joutunut tekemään tulevaisuutta koskevia arvioita ja oletuksia, jotka vaikuttavat tilinpäätöksessä esitettyihin eriin. Arviot liittyvät pääosin aineellisten ja aineettomien hyödykkeiden arvonalentumistestaukseen sekä epäkurantin vaihto-omaisuuden määrään. Lisäksi joudutaan käyttämään harkintaa tilinpäätöksen laatimisperiaatteita sovellettaessa.

2. Segmentti-informaatio

Kesla –konsernin päätoimialana on hydraulinostureiden ja –kuormaimien, metsäperävaunujen, hakkureiden ja harvesterikourien valmistustoiminta, joka muodostaa yhtiön ainoan liiketoiminnallisen kokonaisuuden. Ensisijaista raportoitavaa segmenttiä ei siten ole. Yhtiön sisäinen tuloseuranta, jonka avulla hallitus ja johto seuraavat yhtiön tuloskehitystä, käsittää koko yhtiön toiminnan. Yhtiötä ei siten tuloseurannassa ole jaettu segmentteihin.

3. Liiketoiminnan muut tuotot

1000 €	2006	2005
Aineellisten ja aineettomien hyödykkeiden myyntivoitot	411	20
Vuokratuotot	18	25
YHTEENSÄ	429	45

Henkilönostinliiketoiminnan myyntivoitto sisältyy aineettomien hyödykkeiden myyntivoittoon vuonna 2006.

4. Liiketoiminnan muut kulut

1000 €	2006	2005
Myynti ja mainos	681	522
Käyttö- ja ylläpitokulut	435	344
Matkakulut	343	304
Konttori ja hallinto	403	366
Palvelumaksut	287	233
Muut liiketoiminnan kulut	1 801	1 253
LIIKETOIMINNAN MUUT KULUT YHTEENSÄ	3 950	3 022

Muut liiketoiminnan kulut ovat pääsääntöisesti tuotannon muita muuttuvia menoja.

5. Työsuhde-etuuksista aiheutuvat kulut

Konserni työllisti 31.12.2006 240 henkilöä (31.12.2005 213 henkilöä). Tilikauden keskimääräinen henkilökunta oli 226 henkilöä, joista toimihenkilöitä oli 51 (31.12.2005 194 ja 47).

1000 €	2006	2005
Palkat, palkkiot ja luontaisedut	7 077	6 161
Eläkekulut – maksupohjaiset järjestelyt	1 141	961
Muut henkilösivukulut	533	504
YHTEENSÄ	8 751	7 626

6. Poistot ja arvonalennukset

1000 €	2006	2005
Aineettomat oikeudet	58	33
Atk-ohjelmistot	60	52
Rakennukset ja rakennelmat	182	162
Koneet ja kalusto	407	390
YHTEENSÄ	706	638
Arvonalennukset	-	-
POISTOT JA ARVONALENNUKSET YHTEENSÄ	706	638

7. Tutkimus- ja kehittämismenot

Tutkimus- ja kehittämismenot olivat 849 tuhatta euroa vuonna 2006 (793 tuhatta euroa vuonna 2005), joista on aktivoitu 32 tuhatta euroa vuoden 2006 aikana. Aktivoitu osuus esitetään tilinpäätöksen taseen erässä Muut aineettomat hyödykkeet. Aktivoituja tuotekehitysmenoja on taseessa 64 tuhatta euroa 31.12.2006 (58 tuhatta euroa 31.12.2005).

8. Rahoituskulut (netto)

1000 €	2006	2005
Rahoitustuotot	1	8
Rahoituskulut	-143	-86
RAHOITUSKULUT NETTO	-141	-78

9. Tuloverot

1000 €	2006	2005
Tilikauden verotettavaan tuloon perustuva vero	1 113	1 037
Laskennalliset verot	12	-108
YHTEENSÄ	1 125	929

Tuloslaskelman verokulujen ja konsernin verokannalla (26%) laskettujen verojen välinen täsmäytyslaskelma:

1000 €	2006	2005
Tulos ennen veroja	4 060	3 314
Verot laskettuna kotimaan verokannalla	1 055	862
Vähennyskelvottomat kulut	18	5
Konsolidointierät	52	62
YHTEENSÄ	1 125	929

10. Osakekohtainen tulos

1000 €	2006	2005
Emoyhtiön omistajille kuuluva tilikauden voitto, jatkuvat toiminnot	2 935	2 386
Osakkeiden lukumäärän painotettu keskiarvo tilikauden aikana	3 383 145	3 383 145
Laimentamaton osakekohtainen tulos (€/osake), jatkuvat toiminnot	0,87	0,71
Laimennusvaikutuksella oikaistu tulos (€/osake), jatkuvat toiminnot	0,87	0,71

Tulos / osake =
$$\frac{\text{Tulos ennen satunnaiseriä, tilinpäätössiirtoja ja veroja - verot}}{\text{Osakkeiden lukumäärä (osakeantioikaistu)}}$$

11. Aineelliset ja aineettomat hyödykkeet

1000 €	AINEETTOMAT OIKEUDET	MUUT PITKÄVAIKUTTEISET MENOT	RAKENNUKSET JA RAKENNELMAT	KONEET JA KALUSTO	YHTEENSÄ
Hankintamenot 1.1.2006	283	652	5 624	6 054	13 216
Investoinnit		79	103	2 059	2 240
Myyntit	-25			-25	-50
Hankintamenot 31.12.2006	257	731	5 727	8 088	14 803
Kertyneet poistot 1.1.2006	-233	-550	-2 720	-5 586	-9 088
Poistot 2006	-33	-85	-182	-407	-706
Myyntistä kertyneet poistot	19			21	41
Kertyneet poistot 31.12.2006	-246	-635	-2 902	-5 971	-9 754
Kirjanpitoarvo 1.1.2006	50	102	3 144	831	4 128
Kirjanpitoarvo 31.12.2006	12	96	2 825	2 117	5 050

1000 €	AINEETTOMAT OIKEUDET	MUUT PITKÄVAIKUTTEISET MENOT	RAKENNUKSET JA RAKENNELMAT	KONEET JA KALUSTO	YHTEENSÄ
Hankintamenot 1.1.2005	283	655	5 062	6 184	12 184
Investoinnit		9	803	232	1 044
Kehittämistuki		-13			-13
Hankintamenot 31.12.2005	283	652	5 864	6 416	13 215
Kertyneet poistot 1.1.2005	-199	-497	-2 558	-5 196	-8 450
Poistot 2005	-33	-52	-162	-390	-638
Kertyneet poistot 31.12.2005	-233	-550	-2 720	-5 586	-9 087
Kirjanpitoarvo 1.1.2005	83	158	2 504	988	3 733
Kirjanpitoarvo 31.12.2005	50	102	3 144	831	4 128

Maa-alueiden osalta ei muutoksia tilikauden aikana.

Konserni sai 398 tuhatta euroa avustusta Euroopan aluekehitysrahastolta ja kauppa- ja teollisuusministeriöltä konehankintoja ja rakennusinvestointeja varten. Avustus on kirjattu hankintamenon vähennykseksi.

12. Vaihto-omaisuus

1000 €	2006	2005
Raaka-aineet	3 201	2 808
Puolivalmiit	3 513	2 771
Valmiit	1 046	980
VAIHTO-OMAISUUS YHTEENSÄ	7 760	6 559

13. Myyntisaamiset ja muut saamiset

1000 €	2006	2005
Myyntisaamiset	6 603	4 589
Siirtosaamiset	442	836
YHTEENSÄ	7 045	5 425

Myyntisaamisten käypä arvo ei merkittävästi poikkea kirjanpitoarvosta.

14. Rahavarat

1000 €	2006	2005
Käteinen raha ja pankkitilit	929	577

15. Laskennalliset verosaamiset ja -velat

Laskennallisten verojen muutokset vuoden 2006 aikana:

1000 €	2006	2005
Laskennallinen verosaaminen		
Takuuvarauksesta	44	31
Sisäinen varaston katteesta	50	-
LASKENNALLINEN VEROSAAMINEN YHTEENSÄ	96	31
Laskennallinen verovelka		
Poistoerosta	-324	-284
Arvonkorotus	-61	-
Vaihto-omaisuudesta	-153	-188
Tuotekehitysmenoista	-17	-15
LASKENNALLINEN VEROVELKA YHTEENSÄ	-554	-487

16. Oma pääoma

Kesla Oyj:n yhtiöjärjestyksen mukainen vähimmäispääoma on miljoonatasatyhdeksänkymmentätuhatta (1 190 000) euroa ja enimmäispääoma neljämiljoonaaseitsemäsataakusikymmentätuhatta (4 760 000) euroa, joissa rajoissa osakepääomaa voidaan korottaa tai alentaa yhtiöjärjestyksestä muuttamatta.

Osakkeilla ei ole nimellisarvoa. Osakkeet jakautuvat A-osakkeisiin ja B-osakkeisiin siten, että A-osakkeita on vähintään 1 500 000 kappaletta ja enintään 6 300 000 kappaletta ja B-osakkeita vähintään 600 000 kappaletta ja enintään 2 100 000 kappaletta.

A- ja B-osakkeet eroavat toisistaan siten, että jokainen B-osake tuottaa oikeuden yhtiökokouksessa äänestää kahdelakymmenellä (20) äänellä ja jokainen A-osake yhdellä (1) äänellä. A-osakkeille maksettava osinko voi olla kaksinkertainen B-osakkeille maksettavaan osinkoon verrattuna.

A-osake	2 483 145 kpl	1 ääni	2 483 145 ääntä
B-osake	900 000 kpl	20 ääntä	18 000 000 ääntä
YHTEENSÄ	3 383 145 kpl		20 483 145 ääntä

31.12.2006 yhtiön osakepääoma 1 917 tuhatta euroa ja osakkeiden määrä 3 383 145 täysin maksettua osaketta.

Hallussa olevat omat osakkeet

Omiin osakkeisiin sisältyy konsernin hallussa olevien omien osakkeiden hankintameno. Ostettujen osakkeiden hankintahinta on 59 tuhatta euroa ja se esitetään oman pääoman vähennyksenä.

Kesla Oyj omistaa 31.12.2006 omia A-osakkeita seuraavasti:

Määrä kpl	Nimellisarvo €	Osuus osakepääomasta %	Osuus äänistä %
23 400	-	0,7	0,1

Yhtiö ei hankkinut tilikauden aikana omia osakkeitaan.

Osinko

Tilinpäätöspäivän jälkeen hallitus on ehdottanut jaettavaksi osinkoa 0,50 euroa/osake.

17. Varaukset

1000 €	2006	2005
Takuuvaraukset kauden alussa	120	120
Varausten lisäykset kauden aikana	50	-
Kaudella käytetyt määrät	-	-
Kaudella peruutetut käyttämättömät määrät	-	-
Takuuvaraukset kauden lopussa	170	120

Pakolliset varaukset ovat myytyihin koneisiin liittyviä takuukustannuksia. Takuu-aika on normaalisti 12 kuukautta. Takuun aikana havaitut viat korjataan yrityksen kustannuksella tai asiakkaalle annetaan uusi vastaava tuote. Tilinpäätöksessä 2006 esitetty takuuvaraus on mitoitettu kattamaan vuonna 2006 myytyjen koneiden arvioituja takuukustannuksia, jotka toteutuvat vuoden 2007 aikana.

18. Korolliset velat

1000 €	2006	2005
Pitkäaikaiset		
Lainat rahoituslaitoksilta	4 206	2 750
Lyhytaikaiset		
Pitkäaikaisten velkojen lyhennykset	1 413	904
YHTEENSÄ	5 618	3 653

Rahalaitoslainojen takaisinmaksuaikataulu:

1000 €	jäännös	2007	2008	2009	2010
Rahalaitoslainat	5 618	1 413	1 000	875	650

Konsernin kaikki korolliset velat ovat euromääräisiä. Lyhytaikaisiin korollisiin velkoihin on kirjattu pitkäaikaisten lainojen seuraavan vuoden lyhennykset. Mahdollinen käytetty pankkilimiitti on kirjattu pitkäaikaisiin velkoihin. Korollisten velkojen efektiivisten korkokantojen vaihteluvälit 31.12.2006 ovat 2,1 – 4,4 %.

19. Ostovelat ja muut velat sekä siirtovelkojen olennaiset erät

1000 €	2006	2005
Ostovelat	2 558	1 826
Siirtovelat	702	663
Vuosilomapalkkavelat	886	787
Ennakonpidätys-, sosiaaliturvamaksu-, arvonlisävero- ym. erääntymättömät maksut ja velat	290	192
Jaksotettu tulovero	72	520
Muut	5	35
YHTEENSÄ	4 514	4 023

Velkojen lyhytaikaisuudesta johtuen kirja-arvot eivät merkittävästi poikkea käyvästä arvoista.

20. Vastuut

1000 €	2006	2005
Rahalaitoslainat	5 618	3 653
Annetut kiinteistökiinnitykset	3 632	3 635
Annetut yritysikiinnitykset	3 072	3 072
VAKUUDEKSI ANNETUT KIINNITYKSET YHTEENSÄ	6 704	6 707

21. Muut vuokrasopimukset

Konsernin maksamat vuokrat vuonna 2006 olivat yhteensä 28 teur. Konsernilla ei ole merkittäviä vuokravastuita tulevina vuosina.

22. Rahoitusriskien hallinta

Konsernin riskienhallinnan tavoitteena on minimoida rahoitusmarkkinoiden muutosten haitalliset vaikutukset konsernin tulokseen. Konsernin riskienhallinnan yleiset periaatteet hyväksyy hallitus.

Konsernilla ei ole valuuttariskiä, koska pääasiallinen myynti- ja ostovaluutta on euro.

Konsernin tulot ja operatiiviset kassavirrat ovat riippumattomia markkinakorkojen vaihtelusta. Mahdollinen käyvän arvion korkoriski liittyy lainoihin. Tilinpäätöspäivänä pitkäaikaisista lainoista oli 5% kiinteäkorkoista, loput vaihtuvakorkoista. Konsernin lainoja ei ole korkosuojustu. Konsernilla ei ole merkittävää myyntisaamisten luottoriskiä.

23. Lähipiiritapahtumat

Lähipiiriin Kesla –konsernissa katsotaan kuuluvan emoyhtiö Kesla Oyj, tytäryhtiöt, Kesla Oyj:n hallituksen jäsenet, Kesla Oyj:n johtoryhmän jäsenet ja edellä mainittujen henkilöiden läheiset perheenjäsenet.

Konsernin emo- ja tytäryhtiösuhteet

	Kotimaa	Omistusosuus (%)	Osuus äänivallasta
Kesla Oyj	Suomi		
Kesla Components Oy	Suomi	100%	100%
OOO Kesla	Venäjä	100%	100%

Lähipiiriliiketoimet

Konsernilla ei ole merkittäviä liiketapahtumia lähipiirin kanssa.

Johdon saamat kompensatiot

1000 €

	2006	2005
Toimitusjohtajan palkka ja luontaisedut	140	116
Toimitusjohtajan saamat osakeperusteiset maksut	-	20
Muun johdon palkat ja luontaisedut	227	192
YHTEENSÄ	367	327

Hallituksen jäsenet

	2006	2005
Paajanen Esko	24	20
Forss Harri	10	10
Kuutsa Jussi	10	-
Kärkkänen Seppo	10	10
Kärkkänen Veli-Matti	10	10
Nikkanen Tapio	17	10
Paajanen Jouni	10	10
YHTEENSÄ	91	70

Konsernissa ei ole sovittu lakisääteistä eläketurvaa olennaisesti paremmista eläke-etuuksista.

24. Siirtyminen IFRS –raportointiin

Liitetietojen kohdassa Laatumisperusta on todettu, että Kesla Oyj siirtyi vuoden 2005 alusta IFRS-periaatteiden mukaiseen tilinpäätöskäytäntöön. Avaava tase 1.1.2004 laadittiin Kesla Oyj:n tasolla. Tilinpäätös vuodelta 2005 on ensimmäinen IFRS-periaatteen mukaisesti laadittu konsernitilinpäätös. Ennen IFRS-standardien käyttöönottoa Keslan tilinpäätökset oli laadittu suomalaisen tilinpäätösnormiston (FAS) mukaisesti.

EMOYHTIÖN TILINPÄÄTÖS, FAS

TULOSLASKELMA

1000 €		1.1.-31.12.2006		1.1.-31.12.2005
Liikevaihto		33 997		28 131
Valmiiden ja keskeneräisten tuotteiden varastojen muutos		87		106
Liiketoiminnan muut tuotot		607		253
Materiaalit ja palvelut				
Aineet, tarvikkeet ja tavarat				
Ostot	-20 036		-12 427	
Varastojen muutos	1 181		-206	
Ulkopuoliset palvelut	-1 132	-19 987	-909	-13 542
Henkilöstökulut				
Palkat ja palkkiot	-5 585		-6 051	
Henkilösivukulut				
Eläkekulut	-864		-961	
Muut henkilösivukulut	-432	-6 881	-478	-7 490
Poistot				
Suunnitelman mukaiset poistot		-563		-623
Liiketoiminnan muut kulut		-3 198		-2 978
Liikevoitto		4 063		3 857
Rahoitustuotot ja -kulut				
Korko- ja rahoitustuotot	50		8	
Korkokulut ja muut rahoituskulut	-144	-94	-87	-78
Voitto ennen satunnaisia eriä		3 968		3 779
Voitto ennen tilinpäätössiirtoja ja veroja		3 968		3 779
Tilinpäätössiirrot				
Poistoeron muutos		-7		190
Tuloverot				
Tilikauden tuloverot		-1 049		-1 036
Tilikauden voitto		2 912		2 932

TASE

1000 €		31.12.2006		31.12.2005
VASTAAVAA				
Pysyvät vastaavat				
Aineettomat hyödykkeet				
Aineettomat oikeudet	12		50	
Muut pitkävaikutteiset menot	28	40	44	94
Aineelliset hyödykkeet				
Maa-alueet	155		152	
Rakennukset ja rakennelmat	3 176		3 483	
Koneet ja kalusto	1 177	4 508	704	4 338
Sijoitukset				
Osuudet saman konsernin yrityksessä	45		20	
Osakkeet ja osuudet	17		18	
Omat osakkeet	59	121	59	97
PYSYVÄT VASTAAVAT YHTEENSÄ		4 669		4 530
Vaihtuvat vastaavat				
Vaihto-omaisuus				
Aineet ja tarvikkeet	2 532		2 283	
Keskeneräiset tuotteet	2 806		1 874	
Valmiit tuotteet	903	6 241	816	4 973
Pitkäaikaiset saamiset				
Lainasaaminen konserniyhtiöiltä		1 851		-
Lyhytaikaiset saamiset				
Myyntisaamiset	6 621	6 998	5 861	6 697
Siirtosaamiset	376	783	836	524
Rahat ja pankkisaamiset				
VAIHTUVAT VASTAAVAT YHTEENSÄ		15 266		12 195
VASTAAVAA YHTEENSÄ		20 542		16 724

1000 €		31.12.2006		31.12.2005
VASTATTAVAA				
Oma pääoma				
Sidottu oma pääoma				
Osakepääoma	1 917		1 917	
Ylikurssirahasto	6		6	
Muut rahastot				
Omien osakkeiden rahasto	59		59	
Vapaa oma pääoma				
Edellisten tilikausien voitto	4 487		2 899	
Tilikauden voitto	2 912	9 381	2 932	7 813
Tilinpäätössiirtojen kertymä				
Poistoero		1 069		1 061
Pakolliset varaukset				
Takuuvaraus		170		120
Vieras Pääoma				
Pitkäaikainen				
Lainat rahoituslaitoksilta		4 206		2 750
Lyhytaikainen				
Lainat rahoituslaitoksilta	1 413		904	
Saadut ennakot	2		33	
Ostovelat	2 946		1 965	
Siirtovelat	1 354		2 077	
Muut velat	3	5 717	2	4 981
VASTATTAVAA YHTEENSÄ		20 542		16 724

RAHAVIRTALASKELMA

1000 €	2006	2005
Liiketoiminnan rahavirta		
Asiakkailta saadut maksut	33 862	26 319
Tavaroiden ja palvelujen toimittajille ja henkilöstölle suoritettavat maksut	-29 796	-23 867
Maksetut korot	-128	-89
Maksetut verot	-1 558	-728
Liiketoiminnan rahavirta	2 380	1 635
Investointien rahavirta		
Investoinnit aineellisiin ja aineettomiin hyödykkeisiin	-1 129	-1 038
Investointiavustukset	240	13
Käyttöomaisuuden myynti	-	131
Investointien rahavirta	-889	-894
Rahoituksen rahavirta		
Lainojen nostot	2 700	1 200
Lainojen takaisinmaksut	-1 342	-1 154
Maksetut osingot	-1 346	-716
Lainat tytäryhtiöille	-1 244	-
Rahoituksen rahavirta	- 1 232	-670
Rahavarojen muutos	258	71
Rahavarat tilikauden alussa	524	453
Rahavarat tilikauden lopussa	783	524

EMOYHTIÖN FAS:N MUKAISET LIITETIEDOT

1. Liikevaihto ja tulos

1.1 Markkina-alueittain

M€	2006	2005
Suomi	11,8	10,3
Muut EU-maat	16,5	14,6
EU:n ulkopuoleinen Eurooppa	2,7	1,2
Muu maailma	3,0	2,0
YHTEENSÄ	34,0	28,1

1.2 Tilauskanta 31.12.2006

Yhtiön tilauskanta on tammikuussa 2007 parempi kuin vuonna 2006 vastaavana ajankohtana.

2. Liiketoiminnan muut tuotot

Muissa tuotoissa on Joensuun vuokratun tilan vuokratuottoja 16 tuhatta euroa, konsernin sisäisiä vuokratuloja 130 tuhatta euroa sekä aineellisten käyttöomaisuushyödykkeiden ja liiketoiminnan myyntivoittoja 410 tuhatta euroa.

3. Henkilöstömenot

1000 €	2006	2005
Valmistuspalkat	3 632	3 746

Emoyhtiön henkilöstön kokonaismäärä 31.12.2006 oli 183 henkilöä (31.12.2005 166 henkilöä). Tilikauden keskimääräinen henkilökunta oli 173 henkilöä, joista toimihenkilöitä oli 47 (31.12.2005 150 ja 43).

Yhtiön eläketurva on järjestetty eläkevakuutusyhtiöiden kautta.

4. Rahoitustuotot ja -kulut

1000 €	2006	2005
Rahoitustuotot	50	8
Rahoituskulut	-144	-86
RAHOITUSKULUT NETTO	-94	-78

5. Verot

Kiinteistöverot 19 tuhatta euroa on kirjattu liiketoiminnan muihin kuluihin.

6. Pysyvät vastaavat

6.1 Käyttöomaisuuden arvot (1000 €)

Maa-alueet	Verotusarvo	Arvonkorotus	Kirjanpitoarvo	€/m ²
Kesälahti	18	34	43	1,01
Ilomantsi	15	-	7	
Inari	3	-	19	
Liittymismaksut	-	-	87	
YHTEENSÄ	36	34	155	

Rakennukset

Kesälahti	877	583	1 190	147
Ilomantsi	716	-	817	192
Joensuu	894	-	1 112	168
Inari	13	-	38	
Rakennelmat	-	-	18	
YHTEENSÄ	2 500	583	3 176	

Liittymismaksut ovat sähkö-, vesi- ja viemäriverkoston liittymismaksuja Kesälahden, Ilomantsin ja Joensuun kunnissa.

6.2 Selvitys suunnitelman mukaisten poistojen perusteista

Kuluvan käyttöomaisuuden poistojen määrittämiseen on käytetty ennalta laadittua poistosuunnitelmaa. Suunnitelman mukaiset poistot on laskettu käyttöomaisuuden hankintamenoista arvioidun taloudellisen käyttöiän mukaan tasapoistoin. Arvioidut poistoajat ja niiden vastaavat vuotuiset prosentit ovat:

Muut pitkävaikutteiset menot (tietokoneohjelmat)	3-5 vuotta	20,0-33,3 %
Rakennukset	30-35 vuotta	2,9-3,3 %
Tuotannon koneet ja kalusto	5-8 vuotta	12,5-20,0 %
Kuljetusvälineet	5 vuotta	20,0 %
Tietokoneet	3-5 vuotta	20,0-33,3 %
Muut koneet ja kalusto	5 vuotta	20,0 %
Valmistusoikeudet	8-10 vuotta	10,0-12,5 %

6.3 Käyttöomaisuuden muutokset 1000 €

	Aineettomat oikeudet	Muut pitkä- vaikutteiset menot	Rakennukset ja rakennelmat	Koneet ja kalusto	Yhteensä
Hankintamenot 1.1.2006	283	594	5 608	5 429	11 913
Arvonkorotukset 1.1.2006			583		583
Investoinnit		43	103	983	1 129
Myyntit	-25			-25	-50
Kehittämistuki			-240	-205	-445
Hankintamenot 31.12.2006	257	637	6 054	6 182	13 130
Kertyneet suunnitelman mukaiset poistot 1.1.2006	-233	-550	-2 708	-4 725	-8 215
Suunnitelmapoistot 2006	-32	-59	-170	-301	-563
Myynnistä kertyneet poistot	19			21	40
Kertyneet suunnitelman mukaiset poistot 31.12.2006	-246	-609	-2 878	-5 005	-8 738
Kokonaispoistojen ja suunnitelmapoistojen kertynyt erotus 1.1.2006			910	151	1 060
Suunnitelman ylittävät/alittavat poistot			-34	42	8
Kokonaispoistojen ja suunnitelmapoistojen kertynyt erotus 31.12.2006			876	192	1 068
Hankintamenot 31.12.2006	257	637	6 054	6 182	13 130
Kertyneet suunnitelman mukaiset poistot 31.12.2006	-246	-609	-2 878	-5 005	-8 738
Kokonaispoistojen ja suunnitelmapoistojen kertynyt erotus 31.12.2006			-876	-192	-1 068
Menojäännös kokonaispoistojen jälkeen 31.12.2006	12	28	2 300	985	3 324

Maa-alueiden osalta ei muutoksia tilikauden aikana.

6.4 Osakkeet ja osuudet

	Lukumäärä	%	Nimellisarvo €	Kirjanpitoarvo 1000 €
Kesla Components Oy	200	100	100	20
Kiinteistö Oy Juhanantupa Kesälahti	200	12,9	16,8	17
OOO Kesla	-	100	-	25
Omat osakkeet	23 400	0,7	-	59

6.5 Omat osakkeet

Kesla Oyj omistaa 31.12.2006 omia A-osakkeita seuraavasti:

Määrä kpl	Nimellisarvo €	Osuus osakepääomasta %	Osuus äänistä %
23 400	-	0,7	0,1

7. Vaihto-omaisuus

Vaihto-omaisuuteen sisältyvät erät on arvostettu FIFO-menetelmän mukaisesti.

8. Oman pääoman muutokset (1000 €)

Vapaa oma pääoma

Edellisten tilikausien voitto	4 487	
Tilikauden voitto	2 912	7 399

Muut rahastot

Omien osakkeiden rahasto	59	59
--------------------------	----	----

Sidotun oman pääoman osuus koko omasta pääomasta on 21 %.

Laskelma voitonjakokelpoisista varoista

	2006	2005
Voitto edellisiltä tilikausilta	4 487	2 899
Tilikauden voitto	2 912	2 932
YHTEENSÄ	7 399	7 813

9. Pakolliset varaukset

Pakolliset varaukset ovat myytyihin koneisiin liittyviä takuukustannuksia. Takuuaika on normaalisti 12 kuukautta. Tilikauden aikana varauksia lisättiin 50 tuhannella eurolla.

10. Vieras pääoma

10.1 Korollinen ja koroton vieras pääoma

1000 €	2006	2005
Korollinen	5 619	3 653
Koroton	4 304	4 077
YHTEENSÄ	9 923	7 730

Korollisista luotoista 1,413 miljoonaa euroa erääntyy 2007.

10.2 Siirtovelkojen erittely

1000 €

	2006	2005
Vuosiloma- ym. palkkavelat	1 082	1 233
Ennakonpidätys-, sosiaaliturvamaksu-, arvonlisävero- ym. erääntymättömät maksut ja velat	178	303
Jaksotettu tulovero	10	520
Muut	83	21
YHTEENSÄ	1 354	2 077

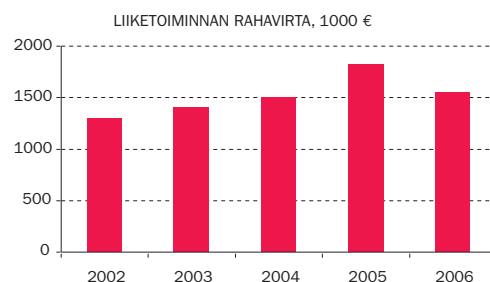
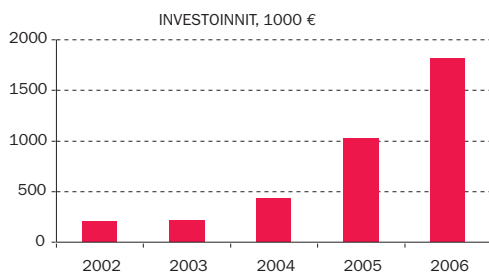
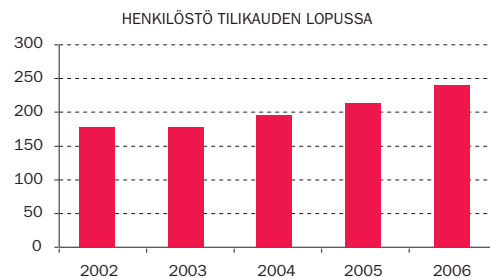
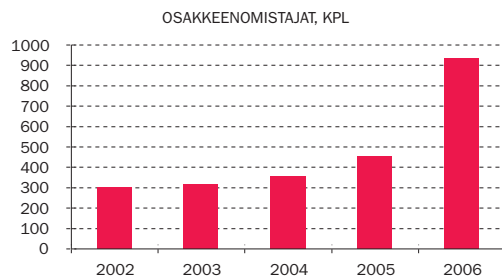
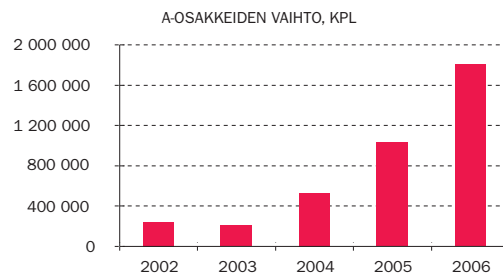
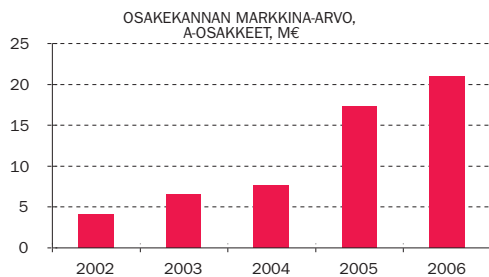
11. Ulkomaan rahan määräiset erät

Ulkomaan määräiset saamiset ja velat on kirjattu tilinpäätöspäivän kurssiin.

12. Velat ja niiden vakuudeksi annetut kiinnitykset

1000 €

	2006	2005
Rahalaitoslainat	5 619	3 653
Annetut kiinteistökiinnitykset	3 632	3 635
Annetut yritysikiinnitykset	3 072	3 072
VAKUUDEKSI ANNETUT KIINNITYKSET YHTEENSÄ	6 704	6 707



OSAKKEET JA OSAKKEENOMISTAJAT 31.12.2006

Osakkeiden omistuksen jakautuminen

Omistajat omistajatyypeittäin

	Osakkaat	Osakkaista	Osakkeet	Osakkeista
Yritykset	70	7,5 %	632 890	18,7 %
Rahoitus- ja vakuutuslaitokset	7	0,7 %	111 515	3,3 %
Julkisyhteisöt	1	0,1 %	150 000	4,4 %
Voittoa tavoittelemattomat yhteisöt	6	0,6 %	64 476	1,9 %
Kotitaloudet	847	90,7 %	2 420 964	71,6 %
Ulkomaat	3	0,3 %	3 300	0,1 %
YHTEENSÄ	934	100,0 %	3 383 145	100,0 %

Omistajat suuruusluokittain

A- ja B-osakkeita	Osakkaat	Osakkaista	Osakkeet	Osakkeista
1 – 1.000	664	71,1 %	247 460	7,3 %
1.001 – 5.000	192	20,6 %	418 092	12,4 %
5.001 – 10.000	35	3,7 %	258 953	7,7 %
10.001 – 20.000	20	2,1 %	284 790	8,4 %
20.001 >	23	2,5 %	2 173 850	64,3 %
YHTEENSÄ	934	100,0 %	3 383 145	100,0 %

Suurimmat osakkaat sekä heidän äänivaltansa ja osakkeensa

	A-osake	B-osake	Äänistä	Osakkeista
Kärkkäinen Seppo		536 400	52,4 %	15,9 %
Paajanen Esko		360 000	35,2 %	10,6 %
Thominvest Oy	201 500	-	1,0 %	6,0 %
Rantanen Heikki	182 800	-	0,9 %	5,4 %
Keskinäinen Työeläkevakuutusyhtiö Varma	150 000	-	0,7 %	4,4 %
Rausanne Oy	127 550	-	0,6 %	3,8 %
Kärkkäinen Pauli	3 300	3 600	0,4 %	0,2 %
Söderlund Leena	58 809	-	0,3 %	1,7 %
Juvankukkula Oy	52 302	-	0,3 %	1,6 %
Oy Rej Ab	52 200	-	0,3 %	1,5 %
Virta Karin	51 249	-	0,3 %	1,5 %
OMXBS/Skandinaviska Enskilda Banken AB	47 150	-	0,2 %	1,4 %
Hietala Pekka	43 690	-	0,2 %	1,3 %
Juvonen Pentti	33 300	-	0,2 %	1,0 %
FIM Maltti Erikoissijoitusrahasto	30 100	-	0,2 %	0,9 %
Kärkkäinen Paula	30 000	-	0,2 %	0,9 %
Kärkkäinen Veli-Matti	30 000	-	0,2 %	0,9 %
Metsämiesten säätiö	30 000	-	0,2 %	0,9 %

31.12.2006 hallituksen jäsenet ja toimitusjohtaja omistavat 28,6 % osakkeista, osakkeiden tuottama äänimäärä on 87,9 %. Sisäpiiriohje on otettu käyttöön 1.3.2000. Hallituksella on valtuutus omien osakkeiden hankkimiseen.

Osakerekisteri

Kesla Oyj:n osakkeista ja niiden omistajista pidetään osakasluetteloja Suomen Arvopaperikeskus Oy:ssä. Osakkeenomistajaa pyydetään ilmoittamaan osoitteenmuutokset ja muut osakkeenomistukseensa liittyvät asiat siihen arvo-osuusrekisteriin, jossa hänellä on arvo-osuustili.

TALOUDELLISTA KEHITYSTÄ KUYAAVAT TUNNUSLUVUT

1000 €	IFRS 2006	IFRS 2005	IFRS 2004	FAS 2004	FAS 2003	FAS 2002
Liikevaihto yhteensä	33 790	28 129	22 768	22 768	17 822	18 294
Liikevaihdon muutos, %	20,1	23,5	27,8	27,8	-2,6	2,8
Käyttökate	4 908	4 030	2 765	2 464	1 426	1 848
% liikevaihdosta	14,5	14,3	12,1	10,8	8,0	10,1
Liikevoitto	4 202	3 392	2 147	1 858	830	1 190
% liikevaihdosta	12,4	12,1	9,4	8,2	4,7	6,5
Voitto ennen satunnaiseriä	4 060	3 314	2 003	1 714	717	1 021
% liikevaihdosta	12,0	11,8	8,8	7,5	4,0	5,6
Voitto ennen tilinpäätössiirtoja ja veroja	4 060	3 314	2 003	1 714	717	1 021
% liikevaihdosta	12,0	11,8	8,8	7,5	4,0	5,6
Tilikauden tulos	2 935	2 386	1 470	1 135	437	735
% liikevaihdosta	8,7	8,5	6,5	5,0	2,5	4,0
Oman pääoman tuotto (ROE), %	31,2	30,7	21,2	16,9	6,6	11,4
Sijoitetun pääoman tuotto (ROI), %	29,6	29,5	20,1	17,6	7,7	10,8
Omavaraisuusaste, %	48,4	51,1	48,0	50,2	51,7	50,7
Nettovelkaantumisaste, %	46,0	35,8	45,5	46,0	51,6	60,0
Taseen loppusumma, M€	21,1	16,9	14,4	13,7	12,7	13,1
Bruttoinvestoinnit käyttöomaisuuteen	2 208	1 038	433	433	207	196
% liikevaihdosta	6,5	3,7	1,9	1,9	1,2	1,1
Investointiavustukset käyttöomaisuuteen	398	13	-	-	-	-
Tutkimus- ja kehitysmenot	849	793	716	716	692	691
% liikevaihdosta	2,5	2,8	3,1	3,1	3,9	3,8
Henkilöstö keskimäärin tilikauden aikana	226	194	182	182	171	167
Osakekohtaiset tunnusluvut						
Tulos / osake (EPS), €	0,87	0,71	0,43	0,34	0,13	0,22
Oma pääoma / osake, €	3,01	2,54	2,05	2,03	1,94	1,96
Osinko / osake, €	0,50*	0,40	0,22	0,22	0,25	0,16
Osinko / tulos, %	57,6	56,7	49,9	64,6	193,5	72,1
Efektiiivinen osinkotuotto, %	5,9	5,7	7,1	7,1	9,6	9,4
Hinta / voitto -suhde (P/E)	9,8	9,9	9,1	9,1	20,3	7,7
A-osakkeen kurssikehitys, €, osakeantioikaistu						
Histan kaupantekokurssi						
- ylin kurssi	10,13	7,02	3,06	3,06	2,65	1,90
- alin kurssi	6,58	2,97	2,08	2,08	1,18	1,07
- tilikauden keskikurssi	8,19	4,68	2,54	2,54	2,06	1,52
- tilinpäätöspäivän kurssi	8,46	6,98	3,06	3,06	2,62	1,67
Osakekannan markkina-arvo, A-osakkeet, M€	21,0	17,3	7,6	7,6	6,5	4,1
Osakekannan markkina-arvo, kaikki osakkeet, M€	28,6	23,6	10,4	10,4	8,9	5,6
A-osakkeiden vaihto, tilikauden aikana	1 799 267	1 032 174	529 905	529 905	207 825	242 544
Osakkeiden vaihdon kehitys, %	72,5	41,6	21,3	21,3	8,4	9,8
Kaikkien osakkeiden lukumäärä tilikauden lopussa	3 383 145	3 383 145	3 383 145	3 383 145	3 383 145	3 383 145
Osakkeenomistajat osakerekisterin mukaan	934	453	355	355	316	303

* hallituksen esitys

TUNNUSLUKUJEN LASKENTAKAAVAT

$$\text{Oman pääoman tuotto (ROE), \% =} \frac{100 \times \text{Voitto ennen tilinpäätössiirtoja ja veroja - verot}}{\text{Oma pääoma + tilinpäätössiirtojen kertymä}}$$

$$\text{Sijoitetun pääoman tuotto (ROI), \% =} \frac{100 \times \text{Voitto ennen tilinpäätössiirtoja ja veroja + korko- ja muut rahoituskulut}}{\text{Taseen loppusumma - korottomat velat}}$$

Yllä olevissa tunnusluvuissa jakaja on laskettu tilikauden ja edellisen tilikauden arvojen keskiarvona.

$$\text{Omavaraisuusaste, \% =} \frac{\text{Oma pääoma + tilinpäätössiirtojen kertymä}}{\text{Taseen loppusumma - saadut ennakot}}$$

$$\text{Nettovelkaantumisaste, \% =} \frac{\text{Korolliset velat - rahat ja pankkisaamiset}}{\text{Oma pääoma + tilinpäätössiirtojen kertymä}}$$

Osakekohtaiset tunnusluvut

$$\text{Tulos / osake =} \frac{\text{Tulos ennen satunnaiseriä, tilinpäätössiirtoja ja veroja - verot}}{\text{Osakkeiden lukumäärä (osakeantioikaistu)}}$$

$$\text{Osakekohtainen oma pääoma =} \frac{\text{Oma pääoma + tilinpäätössiirtojen kertymä}}{\text{Osakkeiden lukumäärä}}$$

$$\text{Osinko tuloksesta, \% =} \frac{100 \times \text{Osakekohtainen osinko}}{\text{Tulos / osake}}$$

$$\text{Efektiivinen osinkotuotto, \% =} \frac{100 \times \text{Osakekohtainen osinko}}{\text{Osakkeen keskipörssi}}$$

$$\text{Hinta / voitto -suhde (P/E) =} \frac{\text{Osakkeen keskipörssi}}{\text{Tulos / osake}}$$

Osakekohtaisissa tunnusluvuissa osakkeen keskipörssi on tilikauden viimeisen kauppapäivän mukainen kaupankäyntimäärällä painotettu keskipörssi.

Osakekohtaisissa tunnusluvuissa on otettu huomioon 22.3.2006 rekisteröity osakekannan splittaus (1:3). Vertailuluvut on laskettu splitin jälkeisellä osakkeiden kappalemäärällä 3.383.145.

$$\text{Tilikauden keskipörssi =} \frac{\text{Kokonaisvaihto, €}}{\text{Vaihdettujen osakkeiden lukumäärä}}$$

Henkilöstön keskimääräinen lukumäärä on keskiarvo kalenterikuukausien lopussa lasketuista henkilökunnan lukumääristä.

Omien osakkeiden lunastamisen vaikutusta tunnuslukuihin ei ole huomioitu johtuen sen epäolennaisuudesta.

Graafeissa vuosien 2004 - 2006 tiedot on esitetty IFRS:n mukaisesti ja edeltävien vuosien tiedot FAS:n mukaisesti.

TALOUDELLISET JULKAISUT VUONNA 2007

Kesla julkaisee vuotta 2007 koskevan tilinpäätöstiedotteen ja vuosikertomuksen lisäksi kolme osavuositiedosta seuraavasti:

ajalta 1.1. – 31.3.2007	19.4.2007 klo 9.00
ajalta 1.1. – 30.6.2007	7.8.2007 klo 9.00
ajalta 1.1. – 30.9.2007	16.10.2007 klo 9.00

Julkaisut löytyvät yhtiön kotisivuilta osoitteesta www.kesla.com. Vuosikooste yhtiön tilikauden 2006 aikana julkaistuista tiedoista löytyy yhtiön kotisivuilta kohdasta Sijoittajille - Tiedotteet. Vuosikertomuksia ja muita julkaisuja voi tilata puhelimella numerosta 013-682 841 tai sähköpostilla osoitteesta kesla@kesla.com. Sijoittajasuhteisiin liittyviin kysymyksiin vastaavat toimitusjohtaja Jari Nevalainen, puhelin 040 830 7750 sekä talous- ja henkilöstöjohtaja Marke Tyräinen, puhelin 040 715 8752.

TILINTARKASTUSKERTOMUS

KESLA OYJ:N OSAKKEENOMISTAJILLE

Olemme tarkastaneet Kesla Oyj:n kirjanpidon, tilinpäätöksen, toimintakertomuksen ja hallinnon tilikaudelta 1.1 - 31.12.2006. Hallitus ja toimitusjohtaja ovat laatineet EU:ssa käyttöön hyväksytyjen kansainvälisten tilinpäätösstandardien (IFRS) mukaan laaditun konsernitilinpäätöksen sekä Suomessa voimassa olevien säännösten ja määräysten mukaisesti laaditun toimintakertomuksen ja emoyhtiön tilinpäätöksen, joka sisältää emoyhtiön taseen, tuloslaskelman, rahoituslaskelman ja liitetiedot. Suorittamamme tarkastuksen perusteella annamme lausunnon konsernitilinpäätöksestä sekä emoyhtiön tilinpäätöksestä, toimintakertomuksesta ja hallinnosta.

Tilintarkastus on suoritettu hyvän tilintarkastustavan mukaisesti. Kirjanpitoa sekä tilinpäätöksen ja toimintakertomuksen laatimisperiaatteita, sisältöä ja esittämistapaa on tarkastettu riittävässä laajuudessa sen toteamiseksi, etteivät tilinpäätös ja toimintakertomus sisällä olennaisia virheitä tai puutteita. Hallinnon tarkastuksessa on selvitetty emoyhtiön hallituksen jäsenten sekä toimitusjohtajan toiminnan lainmukaisuutta osakeyhtiölain säännösten perusteella.

KONSERNITILINPÄÄTÖS

EU:ssa käyttöön hyväksytyjen kansainvälisten tilinpäätösstandardien (IFRS) mukaan laadittu konsernitilinpäätös antaa näiden standardien ja kirjanpitolain tarkoittamalla tavalla oikeat ja riittävät tiedot konsernin toiminnan tuloksesta ja taloudellisesta asemasta.

EMOYHTIÖN TILINPÄÄTÖS, TOIMINTAKERTOMUS JA HALLINTO

Emoyhtiön tilinpäätös on laadittu kirjanpitolain ja tilinpäätöksen laatimista koskevien muiden säännösten ja määräysten mukaisesti ja antaa kirjanpitolaissa tarkoitetulla tavalla oikeat ja riittävät tiedot emoyhtiön toiminnan tuloksesta ja taloudellisesta asemasta.

Toimintakertomus on laadittu kirjanpitolain ja toimintakertomuksen laatimista koskevien muiden säännösten ja määräysten mukaisesti. Toimintakertomus on yhdenmukainen tilinpäätöksen kanssa ja antaa kirjanpitolaissa tarkoitetulla tavalla oikeat ja riittävät tiedot konsernin sekä emoyhtiön toiminnan tuloksesta ja taloudellisesta asemasta.

Konsernitilinpäätös ja emoyhtiön tilinpäätös voidaan vahvistaa sekä vastuuvapaus myöntää emoyhtiön hallituksen jäsenille sekä toimitusjohtajalle tarkastamaltamme tilikaudelta. Hallituksen esitys voitonjakokelpoisten varojen käsittelystä on osakeyhtiölain mukainen.

JOENSUUSSA 2.2.2007

ERNST & YOUNG OY
ROGER NYQVIST
KHT



KESLA OYJ,
Kuurnankatu 24,
80100 Joensuu
puh (013) 682841
fax (013) 6828330
Y-tunnus 0168715-8
www.kesla.com

Joensuun tehdas
Kuurnankatu 24
80100 Joensuu

Kesälahden tehdas
Metsolantie 2
59800 Kesälahti

Kesla Components Oy
Teollisuustie 8
82900 Ilovaara