



**KESLA OYJ
TILINPÄÄTÖSTIEDOTE
2020**

Lyhyesti

Konsernin liikevaihto ja tulos heikkenivät edellisvuodesta. Liiketoiminnan rahavirta oli erittäin vahva koko tilikauden ajan. Neljännen kvartaalin liikevoitto oli selvästi edellisvuotta korkeampi, vaikka liikevaihto jäikin vertailukautta matalammaksi.

Q4/2020 (verrattuna Q4/2019)

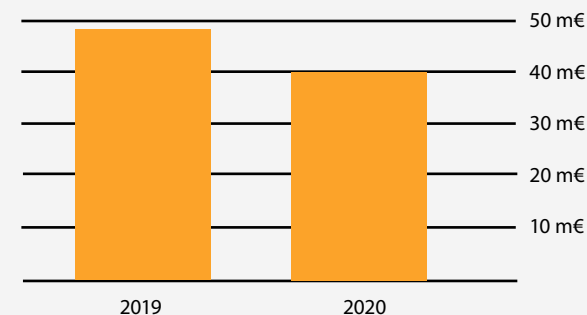
Kesla-konsernin liikevaihto heikkeni, mutta tulos parani vertailukauteen nähden.

- Konsernin liikevaihto heikkeni 6,7 % vertailukaudesta ja oli 11,7 miljoonaa euroa (10-12/2019 heikkeni 14 % ja oli 12,6 miljoonaa euroa).
- Konsernin liikevoitto koheni vertailukauteen nähden ollen 517 tuhatta euroa voitollinen (732 tuhatta euroa tappiollinen).
- Liiketoiminnan rahavirta oli 1 296 tuhatta euroa positiivinen (751 tuhatta euroa positiivinen)
- Osakekohtainen tulos oli 0,13 euroa (-0,18 euroa) sekä A- että B-osakkeille.

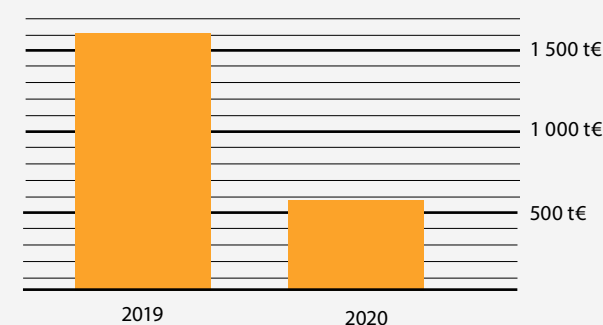
Vuosi 2020 (verrattuna 2019)

- Kesla-konsernin liikevaihto ja tulos heikkenivät vuoteen 2019 nähden
- Konsernin liikevaihto laski 16,5 % vertailuvuodesta 39,6 miljoonaan euroon (1-12/2019 kasvoi 5,1 % ja oli 47,4 miljoonaa euroa).
- Konsernin liikevoitto laski 63,3 % vertailuvuodesta ollen 567 tuhatta euroa voitollinen (laski 28,3 % ja 1 603 tuhatta euroa voitollinen).
- Liiketoiminnasta kertynyt rahavirta oli 5 580 tuhatta euroa positiivinen (749 tuhatta euroa positiivinen).
- Nettovelkaantumisasaste pieneni vertailuvuodesta ollen 60 % tilikauden lopussa (89 %). Korollinen nettovelka pienentyi tilikaudella 7,7 miljoonaan euroon (11,5 miljoonaa euroa).
- Osakekohtainen tulos oli 0,09 euroa (0,36 euroa) sekä A- että B-osakkeille.
- Konsernin omavaraisuusaste oli tilikauden lopussa 41 % (31.12.2019 40 %).
- Konsernin tilauskanta oli tilikauden lopussa 11,4 miljoonaa euroa (31.12.2019 10,2 miljoonaa euroa). Tilikauden jälkeisillä tapahtumilla oikaistu tilauskanta tilikauden lopussa oli 9,7 miljoonaa euroa.
- Hallitus esittää 9.3.2021 Joensuuhun kokoon kutsuttavalle yhtiökokoukselle, että jakokelpoisista voittovaroista jaetaan osinkoa A- ja B- osakkeille 0,10 euroa/osake, yhteensä 337 tuhatta euroa.

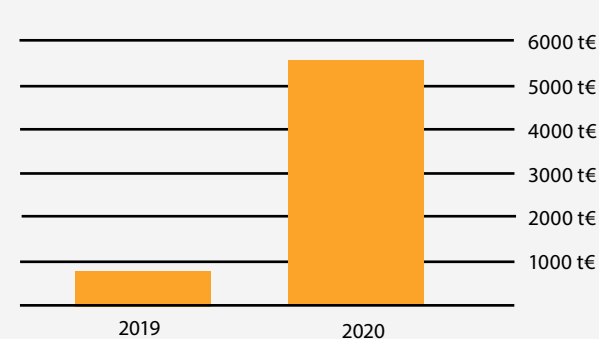
Tilikauden liikevaihto



Tilikauden liikevoitto



Tilikauden rahavirta



Keskeiset tunnusluvut

1000 euroa	10-12 2020	10-12 2019	1-12 2020	1-12 2019
Kasvu				
Tilaukanta kauden lopussa			11 430*	10 212
Saadut tilaukset	15 145	9 429	44 940	44 691
Liikevaihto	11 743	12 581	39 647	47 352
Liikevaihdon muutos, %	-6,7 %	-13,7 %	-16,5 %	5,1 %
Kannattavuus				
Liikevoitto (EBIT)	517	-732	567	1 603
Liikevoitto, %	4,4 %	-5,8 %	1,4 %	3,4 %
Kauden laaja tulos	434	-601	303	1 223
Tulos / osake (EPS), EUR **	0,13	-0,18	0,09	0,36
Sijoitetun pääoman tuotto (ROI), %	2,2 %	-11,8 %	2,5 %	6,7 %
Oman pääoman tuotto (ROE), %	13,9 %	-18,5 %	2,4 %	7,5 %
Rahoitus				
Liiketoiminnan rahavirta	1 296	751	5 580	663
Bruttoinvestoinnit	525	635	1 285	1 241
Taloudellinen asema (kauden lopussa)				
Korollinen nettovelka			7 656	11 500
Nettovelkaantumisaste, %			60 %	89 %
Omavaraisuusaste, %			41 %	40 %
Taseen loppusumma			30 959	32 754
Henkilöstö keskimäärin			220	247

* Tilikauden jälkeisillä tapahtumilla oikaistu tilaukanta tilikauden lopussa oli 9,7 miljoonaa euroa.

**Sekä laimentamaton että laimennusvaikutuksella oikaistu tulos / osake sekä A- että B-osakkeille



Toimitusjohtaja Simo Saastamoinen:

”Kuluneelle tilikaudelle lähdettiin heikenneestä suhdan-
netilanteesta ja merkittävästi edellisvuotta matalammalta
aloittavasta tilauskannasta. Pandemian mukaantulo lisäsi
sopeutuspainetta ja operatiivisia haasteita ensimmäiselle
puolivuodelle. Mittavat elvytystoimet, pandemian aiheut-
tama patoutunut kysyntä sekä sellun hinnan piristyminen
käänsivät toisen vuosipuoliskon kysynnän edellisvuotta
paremmaksi. Konserni ennakoiki käänteen oikea-aikaisesti ja
lisäsi toisen vuosipuoliskon alussa myyntiponnisteluja, mikä
näkyi erityisesti neljännen kvartaalin saatujen tilausten ja lii-
kevaihdon kasvuna. Kokonaisuutena konserni ennakoiki, so-
peutui ja reagoiki muuttuviin tilanteisiin ketterästi.

Konsernin 12 kuukauden saatujen tilausten arvo laski elo-
kuuhun saakka, jolloin se oli 38,8 miljoonaa euroa. Tilausvirta
vahvistui syyskuusta alkaen ja 12 kuukauden tilausten arvo
nousi 44,9 miljoonaa euroon vuoden loppuun mennessä
(44,7 miljoonaa 2019).

Konsernin liikevaihto oli ensimmäisen vuosipuoliskon ajan
noin 20 % edellisvuotta heikompi. Vuoden viimeinen kvar-
taali jäi vertailukaudesta enää vajaat 7 %, minkä vuoksi
koko tilikauden liikevaihto ylsi odotetun noin 38 miljoonan

tasosta 39,6 miljoonaa euroon (47,4 miljoonaa 2019). Koko
tilikauden liikevaihto laski 16,5 % edellisvuodesta. Liikevaihto
kasvoi merkittävästi Iso-Britanniassa, Valko-Venäjällä ja
Ranskassa. Muualla liikevaihto pääasiassa taantui. Kotimaan
liikevaihto laski noin 20 %. Auto- ja teollisuusnosturit -liike-
toiminta kärsi suhdanetilanesta ja pandemiasta voimak-
kaimmin. Puunkorjuulaitteet -liiketoiminnassa vaikutus oli
vähäisintä. Kysyntätilanne koheni ensimmäisenä Traktori-
varusteet -liiketoiminnassa. Varaosamyynnin liikevaihto jäi
edellisvuodesta runsaan 8 % ja taantui näin liiketoimintoja
vähemmän.

Konsernin liikevoitto 0,6 miljoonaa euroa (1,6 miljoonaa
2019) ylitti hieman kolmannella kvartaalilla annetun ohjeis-
tuksen, vaikka liikevoittoa rasittaa 358 tuhannen euron luot-
totappio valkovenäläisen Amkodor-asiakkuuden saataviin
liittyen. Pandemia vaikutti selvästi konsernin matka-, edus-
tus- ja markkinointikuluihin, jotka pienenevät edellisvuodesta
yhteensä noin 850 tuhatta euroa. Pandemiaan liittyvät järjes-
telyt kasvattivat konttori- ja hallintamenoja, jotka olivat 120
tuhatta euroa edellisvuotta korkeammat.

Konsernin liiketoiminnan rahavirta oli poikkeuksellisen vahva eli 5 580 tuhatta euroa positiivinen (749 tuhatta euroa positiivinen 2019). Laskevasta liiketoimintavolyymistä johtunut vaihto-omaisuuden väheneminen sekä ennakkomaksujen avulla pienentyneet myyntisaamiset vaikuttivat voimakaimmin liiketoiminnan rahavirtaan. Konsernin investointiaktiiviteettia jarrutti pandemiaan liittyneet epävarmuustekijät ja yhtiön NOSTE-hankkeen eteneminen viivästy. Keslan NOSTE-hanke koostuu investoinneista ja kehittämistoimenpiteistä, jotka mahdollistavat automaation ja digitalisoinnin hyödyntämisen liiketoimintaprosesseissa, avaavat valmistuksen kapasiteetti- ja tuottavuuspullonkauloja sekä nostavat yhtiön laadunhallinnan ja turvallisuuskulttuurin käytännöt uudelle tasolle. Etelä-Savon elinkeino-, liikenne- ja ympäristökeskus myönsi syyskuussa hankkeen investoinneille yrityksen kehittämisavustusta 1,6 miljoonaa euroa.

Vahvan liiketoiminnan rahavirran ansiosta konsernin nettovelkaantumistaso parani selvästi 60 %:iin vertailukauden 89 %:sta. Konsernin kassatilanne säilyi erittäin hyvänä luoden

edellytykset kuluvalle tilikaudelle suunniteltujen investointien toteuttamiselle. Konsernin omavaraisuusaste 41 % (40 %) on tavoitetasolla.

OECD:n ennakoivan suhdanneindikaattorin mukaan pandemian aiheuttamasta shokista on pääosin selvitty ja joillakin markkinoilla, kuten kotimaassa, suhdanneindikaattori on noussut pandemiaa edeltävää tasoa korkeammalle. Tätä näkymää varjostaa EU:n Valko-Venäjä -sanktioiden laajentuminen koskemaan Keslan avainasiakasta Amkodorin. Kuluvaan vuoteen lähdemme tämän vuoksi viime tilikauteen nähden takamatkalta, jonka kuitenkin uskomme kurovamme kiinni suotuisan suhdanteen vuoksi, mikäli pandemia ei aiheuta yllätyksiä. Ja jos pandemia yllättää, taklaamme sen ketterydellemme aivan kuten viime tilikaudellakin.”



Vuosi 2020 ja näkymät vuoden 2021 alkaessa

Liikevaihto

Kesla-konsernin liikevaihto laski 16,5 % edellisvuodesta 39,6 miljoonaan euroon. Liikevaihdon lasku aiheutui toimialan edellisvuotta heikommasta suhdannetilanteesta, jota Covid-19-pandemia syvensi etenkin toisella ja kolmannella kvartaalilla. Toisella vuosipuoliskolla saatujen tilausten määrä alkoi kasvaa, mikä näkyi alkuvuoteen nähden kasvavana liikevaihtona etenkin vuoden viimeisellä kvartaalilla.

Tulos

Liiketoiminnan volyymilaskusta ja valmisteverastojen 2,5 miljoonan pienenemisestä huolimatta konserni kykeni sopeutuksen säilyttämään myyntikateprosentilla mitatun suhteellisen kannattavuutensa lähes edellisvuoden tasolla. Euromääräinen myyntikatekertymä pieneni selvästi liikevaihdon vähenemisen mukana. Varaosaliikevaihdon suhteellisen osuuden kasvu näkyi yhtiössä myytyjen tuotteiden keskimääräisen bruttomyyntikateprosentin lievänä nousuna. Liiketoiminnoille kuuluvien tuotteiden myynnin keskimääräinen bruttomyyntikatetaso säilyi ennallaan tai heikkeni hieman edellisvuoteen nähden.

Konsernin liikevoitto heikkeni selvästi vertailukauden 1,6 miljoonasta eurosta 0,6 miljoonaan euroon. Liiketoiminnan volyymilaskusta johtunut myyntikatekertymä pieneni voimakkaasti eikä konsernin noin 10 %:n kiinteäkulusopeutus tätä kyennyt kompensoimaan. Pandemia vaikutti selvästi konsernin matka-, edustus- ja markkinointikuluihin, jotka pienenivät edellisvuodesta yhteensä noin 850 tuhatta euroa. Pandemiaan liittyvät järjestelyt kasvattivat konttori- ja hallintamenoja, jotka olivat 120 tuhatta euroa edellisvuotta korkeammat.

Covid-19-pandemia heijastui maksuviiveinä. Myyntisaamisten laskennalliset arvonalentumistappiot kasvoivat 485 tuhatta euroa tilikauteen 2019 verrattuna. Lisäksi kirjattiin kertaluonteisena

eränä Valko-Venäjän talouspakotteista johtuva luottotappio 358 tuhatta euroa. Lisäksi yhtiö romutti erän alihankkijalta hankittuja viallisia komponentteja sekä teki arvonalentumiskirjauksen kahdelle tuotekehityshankkeelle, joille ei enää nähty menestymisen edellytyksiä. Vuoden viimeisen kvartaalin hyvän suorituksen vuoksi henkilöstön tulospalkkiokriteeri toteutui ja emoyhtiö kirjasi tilikaudelle palkkiojärjestelmän mukaisen 165 tuhannen euron tulospalkkiovarauksen. Vertailuvuoden 2019 tulosta raskaita vastaavasti autonosturimallin 2124L pilarien vaihtoon ja hakkuriliiketoimintaan liittyvät kertaluonteiset kuluerät, jotka olivat yhteensä 0,7 miljoonaa euroa.

Tase ja rahoitus

Konsernin taseen loppusumma keveni 1,8 miljoonaa euroa edellisvuoden 32,8 miljoonasta 31,0 miljoonaan. Korolliset velat vähenivät 1,2 miljoonaa euroa. Omavaraisuusaste nousi 41 %:iin ja ylitti 40 %:n tavoitetason. Nettovelkaantuneisuus 60 % kehittyi suotuisasti vertailukauden 89 %:iin nähden ja lähestyy tavoiteltua 50 %:n tasoa. Liiketoiminnan vaatima käyttöpääoma pieneni voimakkaasti. Taseen loppusummaa kasvattaa NOSTE-investointiohjelman rahoittamiseen varatut rahavarat.

Konsernin liiketoiminnan rahavirta oli poikkeuksellisen vahva eli 5,6 miljoonaa euroa positiivinen. Laskevasta liiketoimintavolyymistä johtunut vaihto-omaisuuden väheneminen sekä ennakkomaksujen avulla pienentyneet myyntisaamiset vaikuttivat voimakkaimmin positiivisesti liiketoiminnan rahavirtaan.

Etelä-Savon ELY-keskus antoi myönteisen 1,6 miljoonan euron investointiavustuspäätöksen NOSTE-hankkeelle syyskuussa 2020.

Tuotekehitys

Tuotekehitysmenot olivat 3 % liikevaihdosta vuonna 2020. Virtuaalisen tuotekehitysympäristön ansiosta koronapandemian ja sen mukanaan tuomat etätyökäytännöt eivät juurikaan vaikuttaneet Keslan tuotekehitystoimintaan.





Markkinointi

Covid-19 -pandemian aiheuttamien matkustusrajoitusten ja tapahtumien perumisten vuoksi markkinoinnin ja myynnin kehittämisen panostuskohteet muuttuivat merkittävästi suunnitellusta. Tapahtumien ja matkustamisen sijasta pääosaan panostuksessa nousivat digimarkkinoinnin kehittäminen sekä etäyhteyksiin perustuvan markkinaläsnäolon rakentaminen.

Investoinnit

Kesla-konsernin investoinnit 1,3 M€ olivat vertailuvuoden tasoa. Keskeneräisiä investointeja tilikauden vaihteessa oli 302 tuhatta euroa.

Keslan NOSTE-hankesuunnitelma koostuu investoinneista ja kehittämistoimenpiteistä, jotka mahdollistavat automaation ja digitalisoinnin hyödyntämisen liiketoimintaprosesseissa, avaavat valmistuksen kapasiteetti- ja tuottavuuspullonkauloja sekä nostavat laadunhallinnan ja turvallisuuskulttuurin käytännöt uudelle tasolle. Hankkeen käynnistäminen ja investointituen hakeminen viivästyi Covid-19-pandemian vuoksi. Investoinnit painottuivat llomantsin tehtaan tuotantokoneisiin nykyisten tuotantomenetelmien parantamiseksi. Lisäksi investoitiin mittatarkkuutta ja laatua edistäviin laitteisiin sekä turvallisuutta parantaviin ratkaisuihin.

Henkilöstö

Pandemian vuoksi henkilöstön terveyden turvaaminen ja yrityksen toiminnan jatkuvuuden takaaminen olivat kuluneen vuoden painopisteitä. Noin kolmasosa henkilöstöstä siirrettiin täysetätyöhön alkuvuodesta. Tuotantotyötä eli lähityötä tekevien osalta keskityttiin terveyden turvaamiseen tuotantolaitoksissa. Koulutuksia ja tapahtumia jouduttiin siirtämään, perumaan tai suunnittelemaan uudelleen etävälinein toteuttaviksi.

Vastuullisuus ja ympäristöasiat

Vastuullisuus on yksi Keslan arvoista. Kesla julkaisee vastuullisuusraportin vuodelta 2020 vuosikertomuksen yhteydessä. Vastuullisuustyönpainopisteitä strategiakaudella ovat taloudellinen hyvinvointi, kumppanuus, resurssien tehokas käyttö sekä turvallisuus.

Keskeiset tapahtumat

- Etelä-Savon elinkeino-, liikenne- ja ympäristökeskus myönsi syyskuussa Kesla Oyj:lle yhtiön NOSTE-hankesuunnitelman mukaiseen hankkeeseen yrityksen kehittämisyhteistyöstä enintään 25 % hankkeen investoinneille ja enintään 50 % hankkeen kehittämistoimille yhteensä enintään noin 1,6 miljoonaa euroa.
- Keslan johtoryhmän jäsenenä elokuusta 2017 saakka toiminut traktorivarusteet-liiketoimintayksikön johtaja Janne Sinkkonen ilmoitti 24.11.2020 siirtyvänsä toisen työnantajan palvelukseen 1.1.2021 alkaen. Yhtiö käynnisti välittömästi uuden liiketoimintajohtajan rekrytointiprosessin liiketoimintayksikölle.

Omat osakkeet

Yhtiön omistuksessa oli vuoden 2020 lopussa 12 247 kpl omaa A-osaketta. Yhtiön hallussa olevien omien osakkeiden osuus kaikista osakkeista oli 0,36 % ja osakkeiden tuottamasta äänimäärästä 0,06 %.

Hyvä hallinnointitapa

Kesla Oyj noudattaa Arvopaperimarkkinayhdistys ry:n laatimaa Suomen listayhtiöiden Hallinnointikoodia (Corporate Governance 2020). Kesla Oyj:n hallinnointikoodi löytyy Keslan Internet-sivuilta osoitteesta www.kesla.com kohdasta Sijoittajat - Hallinnointi. Lisätietoja hallinnointitavasta löytyy Keslan kotisivuilta

sekä vuosikertomuksesta. Vuosikertomuksen voi tilata myös puhelimitse numerosta 0207 862 841.

Hallitus on perustanut kaksi hallituksen jäsenistä koostuvaa valiokuntaa tarkastusvaliokunnan ja palkitsemisvaliokunnan. Hallitus valitsee keskuudestaan vuosittain järjestäytymiskokouksessaan valiokuntien jäsenet ja puheenjohtajat. Valiokunnilla ei ole itsenäistä päätösvaltaa, vaan ne toimivat valmisteluvina eliminä, joiden käsittelemät asiat tuodaan hallituksen päätettäväksi.

Lähiajan näkymät

Valko-Venäjän sanktioiden vaikutuksella vähennetty tilikauden 2021 aloittava tilauskanta on 9,7 miljona euroa. Vuoden 2020 toisen vuosipuoliskon saadut tilaukset ovat edellisvuoden tasoa ilman Amkodorin tilauksia. Auto- ja teollisuusnostureiden sekä Traktorivarusteiden toisen vuosipuoliskon saadut tilaukset olivat runsaat 15 % vertailukautta korkeammalla tasolla. Puunkorjuulaitteet lähtevät kuluvalle tilikaudelle vertailukautta huonommasta asemasta EU:n pakotteiden vuoksi.

Sellun hinta on ollut hienoisessa nousussa ja myös OECD:n ennakkoiva suhdanneindikaattori (OECD composite-leading-indicator) on noussut pandemiaa edeltävälle tasolle tai sen yli. Kotimaassa suhdanneindikaattori on jo noussut yli historiallisen keskiarvon, mutta liiketoiminnan luottamusindeksi on poikkeuksellisen matalaa tasoa. Venäjällä on merkkejä kysynnän kohenemisestä. Pandemiaan liittyvät matkustusrajoitukset vaikeuttavat jälleenmyyjäverkoston laajentamista uusiin jälleenmyyjiin ainakin ensimmäisen vuosipuoliskon ajan.

Riskit ja epävarmuustekijät

- Nopea suhdannekäännös on heijastunut toimittajien pidetyvinä toimitusaikoina ja toimituskykyongelmina, mikä voi rajoittaa Keslan mahdollisuuksia hyödyntää käynnistynyt kasvu täysimääräisesti.
- Covid-19-pandemia voi laajetessaan vaikuttaa asiakkaiden

investointihalukkuuteen, jälleenmyyjien toimintakykyyn ja alustakoneiden saatavuuteen (mm. kuorma-autot, kaivinkoneet, metsäkoneet ja traktorit). Nämä tekijät voivat heikentää tai lykätä tuotteiden kysyntää. Pandemia voi vaikuttaa myös toimitusketjun kykyyn toimittaa tuotteita halutuissa määrin. Lisäksi tilanteen mahdollinen heikkeneminen Pohjois-Karjalassa voi vaikuttaa myös Keslan tehtaisiin ja organisaation toimintakykyyn.

- Tämänhetkisen tiedon perusteella Covid-19 pandemia ei muodosta riskiä yhtiön toiminnan jatkuvuudelle.
- Elokuussa järjestetyn Valko-Venäjän presidentinvaalin seuraukset johtivat EU:n sanktioiden laajentamiseen kasvuun kääntyneellä Valko-Venäjän markkinalla ja pysäytti toimitukset yhtiön avainasiakkaalle Amkodorille vuoden lopussa.
- Venäjän valtion voimistuva valmistuksen lokalisointipolitiikka voi johtaa tullien ja muiden vastaavien maksujen määräämiseen tuontituotteille, mikä voi vaikuttaa Keslan tuotteiden hintakilpailukykyyn suhteessa paikallisesti valmistettuihin tuotteisiin.
- Vaikka Keslan tuotteet laskutetaan euroina eikä valuuttakursimuutokset välittömästi vaikuta yhtiön kassavirtoihin, voi euron vahvistuminen dollariin, ruplaan ja kruunuihin nähdä vaikuttaa kysyntään negatiivisesti.
- Kotimaan kysynnän kehittymiseen liittyy epävarmuutta OECD-maiden heikompiin kuuluvan luottamusilmapiiriin vuoksi.

Tilikauden jälkeiset tapahtumat

Kesla julkaisi 7.1.2021 pörssitiedotteen Euroopan Unionin pakotteiden laajenemisesta Valko-Venäjää kohtaan koskemaan hallinnon avainhenkilöiden lisäksi myös valkovenäläisiä liikemiehiä, jotka hyötyvät Lukashenkan hallinnosta. Päätös vaikuttaa Keslan liiketoimintaan valkovenäläisen metsä- ja maanrakennuskonevalmistajan Amkodorin kautta. Kyseessä on Keslalle merkittävä OEM-asiakkuus. Pakotepäätös on pysäyttänyt kaiken liiketoimin-

nan Keslan ja Amkodorin välillä. Pitkittyessään tehty pakotepäätös heikentää Keslan vuoden 2021 liikevaihdon kasvumahdollisuuksia merkittävästi.

Ohjeistus vuodelle 2021

Vuoden 2021 liikevaihdon arvioidaan kasvavan ja liikevoiton olevan vähintään edellisvuoden tasolla.

Hallituksen voitonjakoehdotus ja ehdotus omien osakkeiden hankinta- ja myyntivaltuutuksen jatkamisesta

Kesla Oyj:n, konsernin emoyhtiön, vapaa oma pääoma 31.12.2020 on 8 875 tuhatta euroa, josta tilikauden 2020 voitto on 952 tuhatta euroa. Hallitus esittää 9.3.2021 Joensuuhun kokoon kutsutavalle yhtiökokoukselle, että tilikaudelta 2020 jaetaan osinkoa A- ja B-sarjan osakkeille 0,10 euroa/osake, yhteensä 337 tuhatta euroa, jonka jälkeen vapaaseen omaan pääomaan jää 8 538 tuhatta euroa.

Yhtiön taloudellisessa asemassa ei tilikauden päättymisen jälkeen ole tapahtunut olennaisia muutoksia. Yhtiön maksuvalmius on hyvä, eikä ehdotettu voitonjako hallituksen näkemyksen mukaan vaaranna yhtiön maksukykyä.

Hallitus esittää yhtiökokoukselle myös, että omien osakkeiden hankinta- ja myyntivaltuutusta jatketaan vuonna 2021 enintään 338 313 kappaleelle yhtiön osakkeita (10 % koko osakekannasta).

Laadintaperiaatteet

Tilinpäätöstiedote on laadittu noudattaen IAS 34 -standardin mukaisia vaatimuksia. Tilinpäätöksen laatimisessa on sovellettu samoja laatimisperiaatteita ja laskentamenetelmiä kuin tilinpäätöksessä vuodelta 2019.

KONSERNIN TULOSLASKELMA 1000 €	1.1.-31.12.2020	1.1.-31.12.2019	1.10.-31.12.2020	1.10.-31.12.2019
Liikevaihto	39 647	47 352	11 743	12 581
Valmiiden ja keskeneräisten tuotteiden varastojen muutos	-2 460	1 447	-378	-670
Liiketoiminnan muut tuotot	77	6	61	-10
Aineiden ja tarvikkeiden käyttö	-19 577	-26 787	-5 722	-6 896
Työsuhde-etuuksista aiheutuvat kulut	-11 145	-12 451	-3 192	-3 289
Poistot	-1 135	-1 255	-255	-316
Liiketoiminnan muut kulut	-4 840	-6 709	-1 740	-2 132
Liikevoitto	567	1 603	517	-732
Rahoituskulut (netto)	-120	-256	1	-53
Voitto ennen veroja	447	1 347	518	-785
Tuloverot	-144	-124	-84	184
Tilikauden voitto, jatkuvat toiminnot	303	1 223	434	-601
Tilikauden voitto, lopetetut toiminnot	-	-273	-	-8
Tilikauden voitto	303	950	434	-609
Jakautuminen:				
Emoyhtiön omistajille	303	950	434	-609
Emoyhtiön omistajille kuuluvasta voitosta laskettu laimentamaton/laimennettu osakekohtainen tulos, euroa sekä A- että B-osakkeille	0,09	0,36	0,13	-0,18

KONSERNIN TASE 1000 €	31.12.2020	31.12.2019
VARAT		
Pitkäaikaiset varat:		
Aineelliset käyttöomaisuushyödykkeet	7 584	7 475
Muut aineettomat hyödykkeet	926	1 328
Muut varat	17	17
Saamiset	8	8
Laskennalliset verosaamiset	261	168
Lyhytaikaiset varat:		
Vaihto-omaisuus	13 124	16 310
Myyntisaamiset ja muut saamiset	5 856	6 950
Rahavarat	3 183	467
Varat, lopetetut toiminnot	-	31
VARAT YHTEENSÄ	30 959	32 754
OMA PÄÄOMA JA VELAT		
Emoyhtiön omistajille kuuluva oma pääoma		
Osakepääoma	1 917	1 917
Ylikurssirahasto	6	6
Sijoitetun vapaan oman pääoman rahasto	24	229
Kertyneet voittovarot	10 854	10 737
Emoyhtiön omistajille kuuluva oma pääoma yhteensä	12 801	12 889
Oma pääoma yhteensä	12 801	12 889
Pitkäaikaiset velat:		
Laskennallinen verovelka	690	740
Varaukset	320	746
Rahoitusvelat	9 194	8 805
Lyhytaikaiset velat:		
Ostovelat ja muut velat	6 302	6 393
Rahoitusvelat	1 652	3 179
Velat, lopetetut toiminnot	-	2
VELAT YHTEENSÄ	18 158	19 865
OMA PÄÄOMA JA VELAT YHTEENSÄ	30 959	32 754

LASKELMA KONSERNIN OMAN PÄÄOMAN MUUTOKSISTA**Emoyrityksen omistajille kuuluva oma pääoma:**

1 000 €	Osake-pääoma	Ylikurssi-rahasto	Kertyneet voittovarot	SVOP	Oma pääoma yhteensä
Oma pääoma 1.1.2020	1 917	6	10 852	229	13 004
Osingonjako, SVOP			205	-205	-
Osingonjako, voittovarot			-506		-506
Tilikauden voitto			303		303
31.12.2020	1 917	6	10 854	24	12 801
Oma pääoma 1.1.2019	1 917	6	10 293	229	12 445
Osingonjako			-506		-506
Tilikauden voitto			950		950
31.12.2019	1 917	6	10 737	229	12 889



KONSERNIN RAHAVIRTALASKELMA 1000 €	1.1.-31.12.2020	1.1.-31.12.2019
Liiketoiminnan rahavirrat:		
Tilikauden voitto	303	950
Oikaisut laajaan tulokseen	1 808	2 918
Rahavirta ennen käyttöpääoman muutosta	2 111	3 868
Käyttöpääoman muutokset:		
Myynti- ja muiden saamisten muutos	467	-603
Vaihto-omaisuuden muutos	3 340	-1 359
Osto- ja muiden velkojen muutos	42	-798
Liiketoiminnan rahavirta ennen rahoituseriä ja veroja	5 960	1 108
Maksetut korot	-208	-242
Saadut korot	33	14
Maksetut verot	-205	-131
Liiketoiminnan rahavirta	5 580	749
Investointien rahavirrat:		
Investoinnit aineellisiin hyödykkeisiin	-624	-870
Investoinnit aineettomiin hyödykkeisiin	-334	-351
Lainasaamisten takaisinmaksut	9	9
Aineellisten käyttöomaisuushyödykkeiden myynnit	-	11
Saadut korot investoinneista	1	1
Investointien rahavirta	-948	-1 200
Rahoituksen rahavirrat:		
Lainojen nostot	1 848	10 375
Lainojen takaisinmaksut	-3 168	-9 593
Vuokrasopimusvelkojen maksut	-90	-77
Maksetut osingot	-506	-506
Rahoituksen rahavirta	-1 916	199
Rahavarojen muutos	2 716	-252
Rahavarat tilikauden alussa	467	719
Rahavarat tilikauden lopussa	3 183	467

VELAT JA NIIDEN VAKUUDEKSI ANNETUT KIINNITYKSET (1000 EUR)

	31.12.2020	31.12.2019
Omasta puolesta annetut vakuudet		
Rahalaitoslainat	10 846	11 984
Annetut kiinteistökiinnitykset	4 352	5 679
Annetut yrityskiinnitykset	7 072	7 072
Vakuudeksi annetut kiinnitykset yhteensä	11 424	12 751
Rahalaitoslainoihin sisältyi katsauskauden päättyessä 572 tuhatta euroa rahoituskohdevakuudellisia osamaksuvelkoja (31.12.2019 865 tuhatta euroa).		

RAHOITUSVAROJEN JA -VELKOJEN KÄYVÄT ARVOT

Rahoitusvarojen ja -velkojen kirjanpitoarvot eivät poikkea käyvästä arvosta.


LÄHIPIIRITOIMET

Kesla-konsernilla ei ollut katsauskaudella merkittäviä ostoja tai myyntejä hallituksen jäsenten lähipiiriin kuuluvilta yhtiöltä. Lähipiiriliiketoimet ovat markkinaehtoisia.

KONSERNIN KVARTAALILIIKEVAIHDOT JA -VOITOT ENNEN VEROJA (1000 EUR)

	Liikevaihto	Liikevaihto	Voitto ennen veroja	Voitto ennen veroja
	2020	2019	2020	2019
Tammi-Maaliskuu	10 418	12 751	77	875
Huhti-Kesäkuu	9 377	12 031	74	601
Heinä-Syyskuu	8 109	9 989	-221	655
Loka-joulukuu	11 743	12 581	518	-785
Yhteensä	39 647	47 352	447	1 347

Laadintaperiaatteet: Tilinpäätöstiedote on laadittu noudattaen IAS 34 -standardin mukaisia vaatimuksia. Tilinpäätöksen laatimisessa on sovellettu samoja laatimisperiaatteita ja laskentamenetelmiä kuin tilinpäätöksessä vuodelta 2019. Tilinpäätöstiedotteen koko vuoden luvut ovat tilintarkastettuja.



KONSERNIN TALOUSTIEDOTTAMINEN VUONNA 2021

Tilikauden 2020 vuosikertomus ja vastuullisuusraportti julkaistaan yhtiön internet-sivuilla 11.2.2021. Kesla Oyj julkaisee 1.1.2021 alkaneella tilikaudella puolivuositarkastuksen 30.6.2021 tilanteen mukaisesti. Puolivuositarkastus julkaistaan tiistaina 3.8.2021. Lisäksi Kesla Oyj julkaisee liiketoimintatarkastukset 31.3.2021 tilanteen mukaisesti 22.4.2021 ja 30.9.2021 tilanteen mukaisesti 21.10.2021. Kesla Oyj:n varsinainen yhtiökokous järjestetään Joensuussa tiistaina 9.3.2021.

Joensuu 4.2.2021

KESLA OYJ

Hallitus

LISÄTIETOJA:

Toimitusjohtaja Simo Saastamoinen, 040 – 560 9310 klo 9.30-10.30

JAKELU:

Nasdaq Helsinki, keskeiset tiedotusvälineet, www.kesla.com

Kesla on metsäteknologian ja materiaalikäsitteilyn kehittämiseen, markkinointiin ja valmistukseen erikoistunut konepajakonserni, joka tuottaa asiakkaan alustaan integroituvia, parasta käyttökokemusta tuottavia ja asiakkaan liiketoimintaa edistäviä laadukkaita materiaalikäsitteilyratkaisuja. Keslan liiketoiminta on keskittynyt kolmeen liiketoiminta-alueeseen, jotka ovat traktorivarusteet, puunkorjuulaitteet sekä auto- ja teollisuusnosturit. Konsernin liikevaihto oli vuonna 2020 40 miljoonaa euroa. Konsernin viennin osuus liikevaihdosta oli 70 %. Vuonna 1960 perustetulla Keslalla on tuotantolaitokset Joensuussa, Kesälähdellä ja Ilomantsissa sekä myyntiyhtiö Appenweierissa, Saksassa. Keslan palveluksessa on noin 250 henkeä. Keslan A-osakkeet noteerataan Nasdaq Helsinki Oy:ssä. **#yourlifetimematch.**



**Kesla Oyj
yritysvideo**

