




Kesla Oyj | tilinpäätös 2023

Tiedotustilaisuus 1.3.2024



**YOUR RESPONSIBLE
PARTNER**

A red hydraulic crane is lifting a bundle of logs from a large stack on a Weckman truck. The truck is loaded with logs and has a license plate that reads "DJT-721". The background shows a clear blue sky and a body of water.

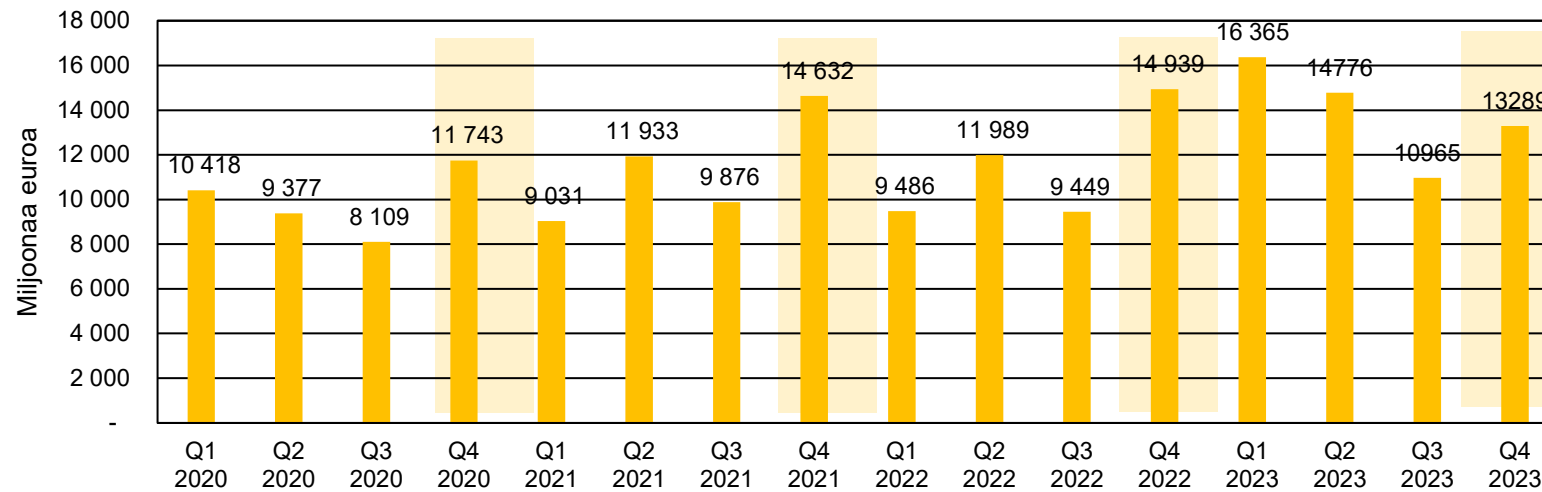
Liikevaihto kasvoi, tulos parani

Tilikauden liikevaihto kasvoi

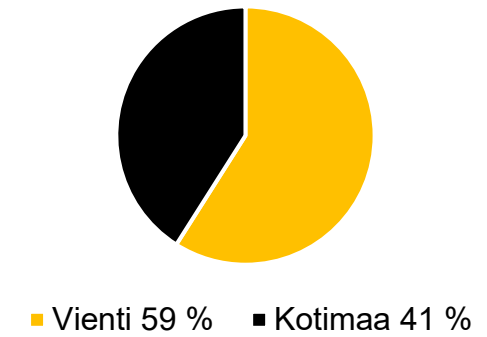
- Liikevaihto oli **55,4 milj. euroa** (45,9)
 - Liikevaihto kasvoi vertailukaudesta 20,8 %
- Liikevaihto Q4 oli **13,3 milj. euroa** (14,9)
 - Liikevaihto laski vertailukaudesta 11 %
- Kysyntä oli viimeisen kvartaalin aikana alhainen, koska
 - yleinen epävarmuus sekä
 - korkealla pysyneet korot vähensivät investointihalukkuutta

Liikevaihdon kehitys ja jakauma

Liikevaihto



Liikevaihdon jakauma



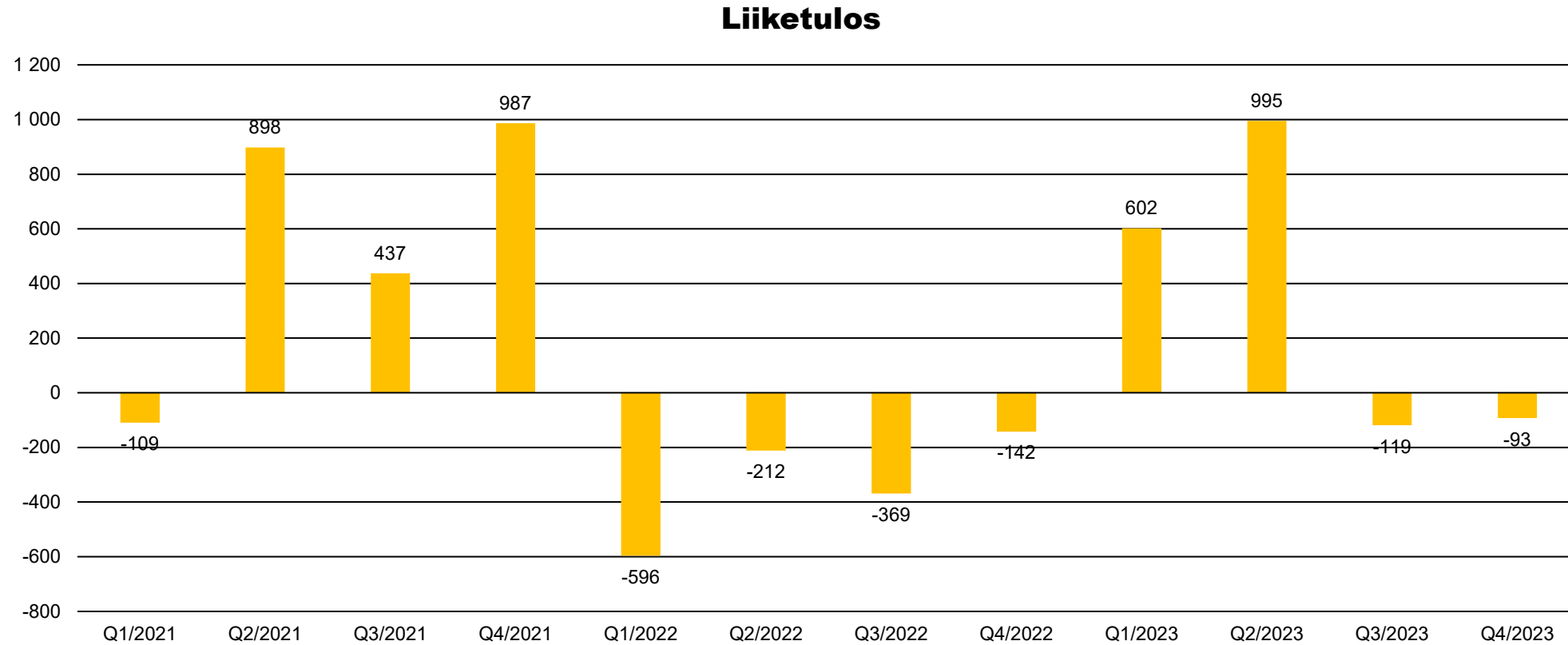
Tulos parani



Liiketulos ja tulos

- Käyttökate **3,0 milj. euroa** (0,2)
- Liiketulos **1,4 milj. euroa** (-1,32)
 - Q4 -0,093 milj. euroa(-0,142)
 - Kesla aloitti sopeutustoimet, joiden vaikutus näkyy vasta 2024
- Koko vuoden kannattavuutta paransivat hinnoittelun ajantasaisuus ja tuotannon alkuvuoden hyvä käyttöaste
- Loppuvuoden tulosta rasitti heikentynyt kysyntä ja sen seurauksena alentunut käyttöaste
- Lisäksi kokonaistulosta heikensi noussut korkotas

Liiketuloksen kehitys



Liiketoiminnan rahavirta

- Liiketoiminnan rahavirta 2023 oli 4,1 milj. euroa (-5,4)
 - Q4 1,6 milj. euroa (-0,3)
- Sekä parantanut kannattavuus että tehostunut käyttöpääoman hallinta paransivat rahanvirtaa. Käyttöpääoman tehokkuuteen kiinnitetään edelleen huomiota myös alkaneella kaudella.



Velkaantuneisuus

- Nettovelkaantuneisuusaste 31.12.2023 102,1 % (134,1)
- Omavaraisuusaste 35,6 % (32,1)

Näiden osalta emme ole vielä tavoitteissa.
Tavoitetasot: Nettovelka 50 % | Omavaraisuus 40 %

Tilaukanta ja saadut tilaukset

- Tilaukanta vuoden 2023 lopussa **16,6 milj. euroa** (37,0)
 - Laskua vertailukauteen -55,4 %
 - Historiallisesti tilaukanta on vaihdellut 10 –15 MEUR välillä
- Saadut tilaukset 1-12/2023 **40,9 milj. euroa** (55,3)
 - Laskua vertailukauteen -26 %
 - Kaudelle ei osunut suuria tilauksia, kuten esim. Puolustusvoimat edellisenä vuonna
- Saadut tilaukset Q4 **8,8 milj. euroa** (11,1)
 - Laskua vertailukauteen -21,3 %
 - Jakelijoiden varastojen purku sekä korkea korkotaso vaikuttivat kysyntään



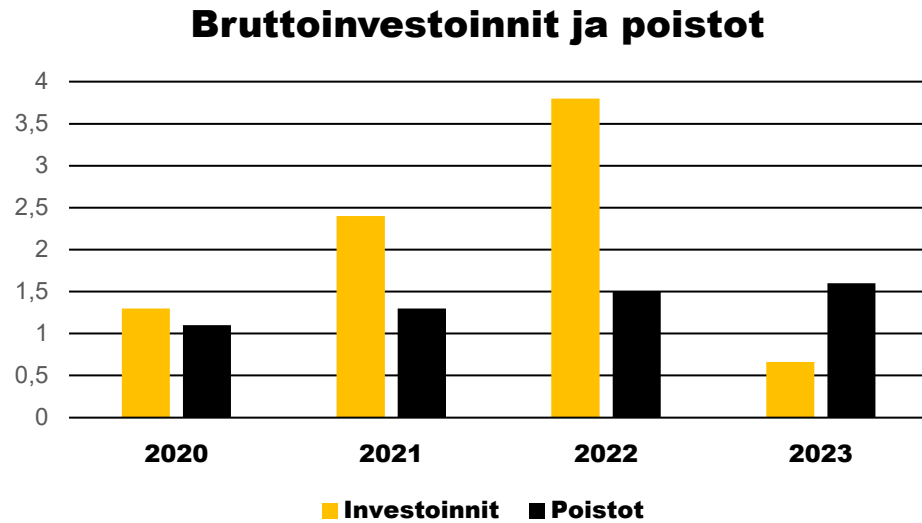
Investoinnit ja tuotekehitys



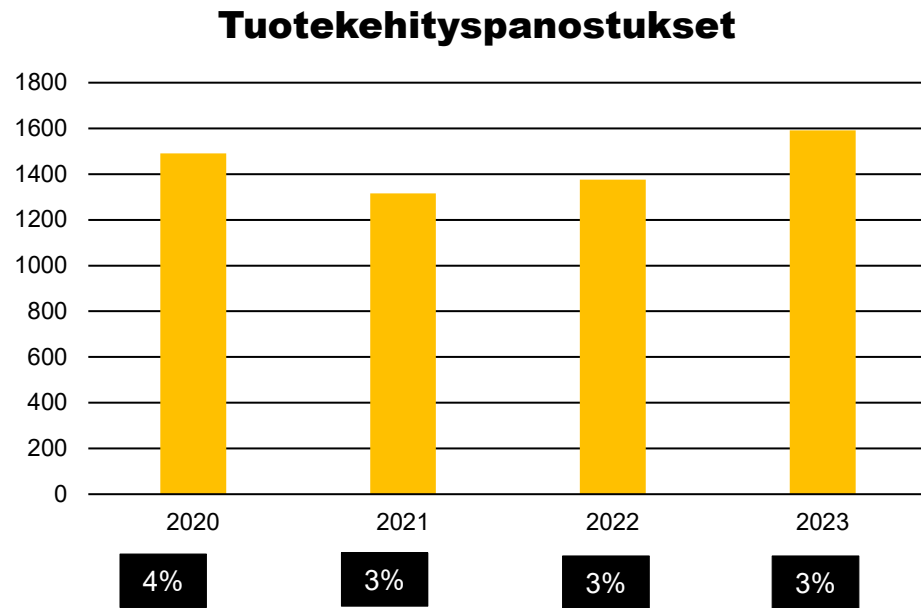
Investoinnit ja tuotekehitys

- NOSTE-investointiohjelman käyttöönottoa jatkettiin päivittämällä tuotteiden valmistusta uudelle tuotantotekniikalle.
- Panostimme edelleen uusien tuotteiden kehittämiseen, mikä näkyy asiakkaille jälkimmäisellä vuosipuoliskolla 2024.

Investoinnit – NOSTE-projektin sulattelua



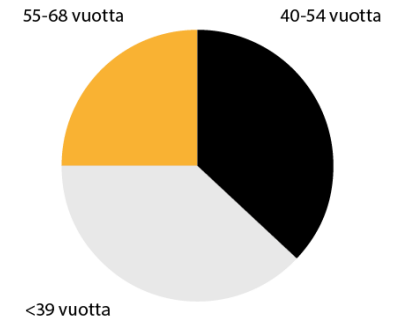
Tuotekehityspanostukset



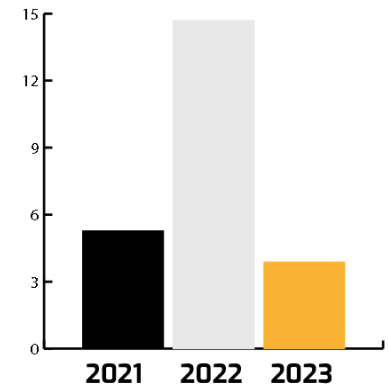
Henkilöstö

- Henkilöstön määrä vuoden lopussa 273, tästä
 - 12 määräaikaista
 - 3 osa-aikaista
- Vuokratyösuhteita 18, joista 8 siirrettiin talon kirjoille.
- Naisten osuus 7,3 %

Ikäjakauma



Lähtövaihtuvuus / irtisanoutuneet



Vuosi 2023 lyhyesti

- Saadut tilaukset tilikautena 40,9 milj. euroa (55,3)
- Liikevaihto tilikaudella 54,4 milj. euroa (45,9)
- Tilauskanta 16,5 milj. euroa (37,0)
- Tulos per osake 0,15 euroa (-0,35)
- Sijoitetun pääoman tuotto 5,0 % (-4,9)
- Liiketoiminnan rahavirta 4,1 milj. euroa(-5,4)

Lähitulevaisuuden riskit ja epävarmuustekijät

- Yleinen vallitseva taloudellinen epävarmuus voi näkyä korkealla pysyvänä inflaationa, valuuttakurssimuutoksina sekä nousseena korkotasona. Nämä kaikki vaikuttavat suoraan tai epäsuorasti KESLA-tuotteiden kysyntään. Tilausten vähenemisen lisäksi pitkään jatkuva epävarmuus voi johtaa tilausten peruuntumiseen tai siirtymiseen.
- Yleinen inflaatiokehitys on tasaantunut mikä helpottaa kustannuspaineita, mutta tilauskannan ollessa laskeva konsernin oma kapasiteettikustannus saattaa heikentää kannattavuutta ellei tehokkaita sopeutustoimia pystytä toteuttamaan.
- Korkojen pysyminen korkealla tasolla on heikentänyt asiakkaidemme rahoituksen saatavuutta ja yleistä investointiaktiivisuutta, mikä vaikuttaa KESLA-tuotteiden kysyntään.
- Geopoliittisen tilanteen haasteet lisäävät yleistä epävarmuutta, mikä voi vaikuttaa toimintaympäristöön monin tavoin.
- EU:n ja globaalin regulaation muutokset voivat vaikuttaa asiakkaiden ja siten myös Keslan liiketoimintamahdollisuuksiin.
- Kotimaan kärjistynyt työmarkkinatilanne aiheuttaa häiriöitä sekä yrityksen omien resurssien käyttöön että toimitusketjun sujuvuuteen.



Näkymä

- Kesla arvioi vuoden 2024 liikevaihdon laskevan, mutta liiketuloksen pysyvän samalla tasolla edelliseen vuoteen verrattuna.



Osinko

- Hallitus esittää vuoden 2024 varsinaiselle yhtiökokoukselle, että osinkoa jaetaan enintään 10 eurosenttiä osakkeelta (eli 337 080,90 euroa).

Tilikauden jälkeiset tapahtumat

- DI Pasi Nieminen nimitettiin 7.2.2024 Kesla Oyj:n toimitusjohtajaksi. Nieminen ottaa tehtävän vastaan viimeistään elokuussa.
- Traktorivaruste-liiketoiminnan johtaja Markku Lappalainen irtisanoutui tehtävästään 13.2.2024.

Strategia



Strategia 2024–2028

“Your Responsible Partner”

Visio

Strategia

Tavoitteet *

Strategian kulmakivet

Missio Arvot

UUDISTUMME

Uudistumme rohkeasti

- Kehitämme uusia työkoneita ja niihin liittyviä palveluita, joiden avulla asiakkaamme voivat menestyä kestävästi.
- Pyrimme kasvattamaan osaamistamme ja etsimme myös strategisia yhteistyökumppaneita.
- Lisäämme digitaalista kyvykkyttämme ja hyödynnämme suunnitelmallisesti digitalisaatiota niin organisaation sisäisissä prosesseissa, tuotteissa kuin asiakasrajapinnassakin.



KASVAMME

Kasvamme kannattavasti

- Parannamme tuotantomme toimitusvarmuutta sekä investoinnein että strategis in yhteistyökumppanuuksiin.
- Ylläpidämme ja kehitämme kannattavaa valituille asiakassegmenteille suunnattua tuoteportfoliota.
- Olemme vahvasti läsnä valituilla fokusmarkkinoilla Euroopassa, Pohjois-Amerikassa ja Aasiassa.
- Olemme myös valmiita aktiiviseen rooliin toimialamme konsolidaatiossa.



MENESTYMMME

Menestymme yhdessä

- Toimintamme perustuu pitkäaikaisiin ja tyytyväisiin asiakassuhteisiin.
- Teemme työtä yhdessä ja vastuullisesti asiakkaidemme menestyksen eteen.
- Kasvatamme organisaatiomme ja yhteistyöverkostomme osaamista, mikä mahdollistaa menestyksen sekä meille, heille että asiakkaillemme.

Liikevaihdon
kaksinkertaistaminen

Käyttökate >10 % ja
rahoitusasema
tavoitteiden mukainen

Toimitusvarmuus
>95 %

Asiakkaiden
suositteluindeksi,
NPS >70

Henkilöstö-
tyytyväisyys yli
toimialan keskiarvon

Kilpailukykyinen,
asiakkaiden kehittyviä
tarpeita palveleva tuote-
ja palveluvalikoima

Vahva myynti ja
markkinointi paikallisten
kumppaneiden kanssa

Toimitusvarma, laadukas
ja tehokas tuotanto
yhdessä kumppaneiden
kanssa

Digitaalisuus ja
vastuullisuus kasvun
tukena

Osaava ja yhdessä
menestyvä Kesla-tiimi

Olemme valmiita aktiiviseen rooliin toimialamme konsolidaatiossa

Työkoneita, teknologiaa ja palveluita asiakkaidemme kestäväan menestykseen

Olemme vastuullinen, innovatiivinen, ripeä sekä luotettava tuloksentekijä

*) Liikevaihdolle vertailukausi 2012–2022.

Strategiset lähtökohdat

	2023	2028 tavoite
Liikevaihto	55,4 M€	88 M€
Käyttökate	5,4 %	>10 %
Omavaraisuusaste	35,6 %	>40 %
Nettovelkaantuneisuus	102,1 %	<50 %
Toimitusvarmuus	- %	>97 %
NPS net promotor score	67 %	>70 %
Työtyytyväisyysindeksi	7,1	>7,4

NPS-lukuna on käytetty vuoden 2023 käyttäjille tehtyä kyselyä. Juuri ostaneiden arvo oli 53.



Ilkka Miettinen

Vt. Toimitusjohtaja, talousjohtaja

Puh. 050 3848 318

Ilkka.miettinen@kesla.com



kiitos!
thank you!